

## NUEVOS CURSOS de la PLATAFORMA DE FORMACIÓN ON-LINE del COGITI

Estimado/a colegiado/a,

Informamos de la puesta en marcha de los siguientes cursos:

Curso	Inicio	Matrícula hasta	Fin	Horas	Sema-nas	Precio (€)		
						Col.	Col. Becado	No Col.
Auditor de sistemas integrados de gestión.	28/10/19	30/10/19	05/01/20	175	10	350	175	700
Diseño y cálculo de estructuras de hormigón con CYPECAD.	28/10/19	30/10/19	01/12/19	75	5	150	75	300
Cálculo y diseño de instalaciones de energía solar térmica para ACS.	28/10/19	30/10/19	22/12/19	100	8	200	100	400
Instalaciones solares fotovoltaicas.	28/10/19	30/10/19	01/1/19	100	5	200	100	400
Normativa y su aplicación para la reforma y completado de vehículos.	28/10/19	30/10/19	08/12/19	100	6	200	100	400
Fundamentos de la gestión de proyectos (Project Management Basics).	28/10/19	30/10/19	01/12/19	60	5	120	60	240
Revit MEP + Introducción a Estructuras online.	28/10/19	30/10/19	22/12/19	75	8	150	75	300

**Más información y matrícula** en la Web: <https://www.cogitiformacion.es>.

Los **colegiados** en situación de **desempleo** y los colegiados **autónomos** y **trabajadores por cuenta ajena** (en función de su renta anual) pueden obtener una **beca** del **50%** del precio para colegiado: <https://www.cogitiformacion.es/index.php?r=site/page&view=becas>

Los cursos pueden ser **bonificados** a través de **FUNDAE** (antigua **Tripartita**) <https://www.cogitiformacion.es/index.php?r=site/page&view=tripartita>

En la **Circular 6/2017** se ha informado sobre un **Convenio** de colaboración en el ámbito empresarial (de especial interés para **colegiados trabajadores por cuenta ajena en empresas de cualquier ámbito**).

En la **Circular 94/2017** se ha informado sobre la **Promoción por nº de cursos realizados** para la **obtención y/o renovación gratuita de la Acreditación DPC**.

**Dudas sobre matriculación, contenido y desarrollo de los cursos:** Tel. 985 73 28 91, e-mail: [secretaria@cogitiformacion.es](mailto:secretaria@cogitiformacion.es).

Jorge Cerqueiro Pequeño  
Decano

## Auditor de sistemas integrados de gestión

### JUSTIFICACIÓN

Es necesario una formación continua y reciclaje de los profesionales de todas las áreas de negocio de la empresa, entre las que se incluye las áreas de Calidad, Medioambiente, Seguridad y Salud Laboral e I+D+i, siendo el perfil de auditor idóneo en la tarea de mejora y cambio que permita la optimización de los recursos mediante la aplicación de estos modelos de forma integrada.



### OBJETIVOS

Este curso permitirá conocer las técnicas y herramientas utilizadas para la auditoria de los sistemas de Gestión más comunes en las empresas, tales como Calidad, Medioambiente, Seguridad y Salud Laboral e I+D+i, con una orientación practica, que permita al alumno/a desempeñar las funciones de auditor interno en cualquier tipo de empresa.

### CONTENIDOS

- MÓDULO 1. EL PROCESO DE AUDITORIA
- MÓDULO 2. MARCO LEGISLATIVO GENERAL
- MÓDULO 3. SISTEMA DE GESTION DE LA CALIDAD ISO 9001:2015 DESDE EL PUNTO DE VISTA DEL AUDITOR
- MÓDULO 4. SISTEMAS DE GESTIÓN AMBIENTAL ISO 14001:2015 DESDE EL PUNTO DE VISTA DEL AUDITOR
- MÓDULO 5. SISTEMAS DE GESTIÓN DE SEGURIDAD Y SALUD LABORAL OHSAS 18001:2009 DESDE EL PUNTO DE VISTA DEL AUDITOR
- MÓDULO 6. SISTEMA DE GESTION DE LA I+D+i UNE 166002:2014 DESDE EL PUNTO DE VISTA DEL AUDITOR
- MÓDULO 7. REALIZACION DE LA AUDITORÍA
- MÓDULO 8.- PROYECTO FINAL DE CURSO



175 horas /  
10 semanas



Nivel de profundidad:  
Avanzado\*

Modalidad:  
*e-learning*

Ampliar información:

web: [www.cogitformacion.es](http://www.cogitformacion.es)  
e-mail: [secretaria@cogitformacion.es](mailto:secretaria@cogitformacion.es)  
Tlf: 985 73 28 91

\* Partiendo de la base de que los cursos están dirigidos a un perfil mínimo de Ingeniero

## Modalidad

Modalidad e-learning.

El curso se impartirá integralmente vía Internet en la Plataforma de Formación de COGITI (<https://www.cogitformacion.es>).

## Carga lectiva

175 horas

## Duración

10 semanas

## Fechas

Apertura matrícula

3 de Octubre de 2019

Cierre matrícula

30 de Octubre de 2019

Comienzo curso

28 de Octubre de 2019

Fin de curso

5 de Enero de 2020

## Precio

### Reseña del cálculo de precios

Precio base: 700€.

A este precio base se le podrán aplicar los siguientes descuentos y/o el incremento por Formación Bonificada (ver más abajo en el apartado "Formación Bonificada"):

Descuento	Descripción
Colegiados y Precolegiados: descuento de 350€	Este descuento del 50% se aplica a todos los Colegiados y precolegiados en cualquiera de los colegios, Graduados en Ingeniería rama industrial e Ingenieros Técnicos Industriales que conforman el COGITI y miembros de AERRAAITI, siempre que contraten el curso a título individual.
Programa de Becas para Colegiados: descuento de 525€	Todos aquellos Colegiados de Colegios de graduados en ingeniería rama industrial e ingenieros técnicos industriales que estén adheridos a la plataforma o miembros de AERRAAITI, podrán acogerse al mismo si cumplen las <u>condiciones del programa de becas</u> , teniendo un 25% de descuento adicional acumulado con el descuento para Colegiados, totalizando un 75% de descuento.  Los cursos de Inglés y Alemán, "Mediación para Ingenieros" y "El Sistema Judicial en España" no entran dentro del Programa de Becas.
Acreditación DPC: descuento de 17.5€	Aquellos colegiados que dispongan de la acreditación DPC en vigor de cualquier nivel, se les aplicará un 5% adicional de descuento sobre el coste de la matrícula del curso.  NOTA: Este descuento no es acumulable con el descuento del Programa de Becas.

Descuentos para empresas
Aquellas empresas que deseen beneficiarse de descuentos para los cursos de sus trabajadores podrán firmar sin coste alguno el <u>convenio de colaboración con COGITI</u> . Dicho convenio proporciona un descuento de 175€ (25% sobre el precio base) para alumnos de la empresa que no sean Colegiados, y de 350€ (50% sobre el precio base) para los alumnos que sean Colegiados.  Estos descuentos son exclusivos para empleados de empresas y no son compatibles con los descuentos descritos en los apartados anteriores.  Las empresas de la Asociación Tecniberia disfrutan de forma implícita de este convenio. Para consultas sobre este tema diríjase a Tecniberia (tlf. 914 313 760)

Descuento para alumnos de entidades con acuerdo con COGITI
Las entidades que tienen acuerdos con COGITI son: <ul style="list-style-type: none"><li>• Colegio de Ingenieros Técnicos Agrícolas (tlf. 913 232 828 - 913 159 191)</li><li>• Colegio de Ingenieros Técnicos de Obras Públicas e Ingenieros Civiles (<u>CITOPIC</u> - tlf. 914 516 920)</li><li>• Colegio de Ingenieros Técnicos en Topografía y Geomática (<u>COIGT</u>) (<u>Contacto</u>)</li><li>• Colegio Oficial de Ingenieros Químicos de Galicia (<u>COEQGA</u>) (<u>Contacto</u>)</li><li>• Asociación Canaria de Ingenieros de Telecomunicación (<u>ACIT</u> - tlf. 902 107 137)</li><li>• Colegio Oficial de Químicos de Asturias y León (tlf. 985 234 742)</li></ul> Los alumnos pertenecientes a estas entidades se beneficiarán de un descuento sobre el precio general. Para más información sobre el mismo, consultar con dichas entidades.

Formación Bonificada
Si se quisiera realizar el curso usando los créditos que todas las empresas disponen para formación y que gestiona la Fundación Estatal para la Formación en el Empleo (antigua Tripartita) a los precios resultantes de los apartados anteriores se les aplicará un incremento de 175€ independientemente de la entidad a la que se le encomiende la gestión para la bonificación de cara a la Aplicación Informática de la FUNDAE, por las exigencias técnicas y administrativas que exige la formación bonificada (Formación programada por las empresas) y la responsabilidad que tienen las empresas organizadoras e impartidoras, emanada de la ley 30/2015, por la que se regula el Sistema de Formación Profesional para el empleo en el ámbito laboral.

## Mínimo de alumnos

Para que la acción formativa pueda llevarse a cabo se necesitará un número mínimo de 5 alumnos.

La matrícula se cerrará cuando se hayan alcanzado un número de 80 alumnos.

## Nivel de profundidad

Nivel de profundidad 3

(Partiendo de la base de que todos los cursos están dirigidos a un perfil mínimo de Ingeniero, se valorará el curso que presenta con niveles de 1 a 3 de forma que el 1 significará que el curso es de carácter básico, 2 el curso es de carácter medio y 3 el curso es de carácter avanzado.)

## Perfil de Destinatarios

---

Requisitos previos:

Conocimiento de las normas y sistemas de gestión de Calidad, Medioambiente, Seguridad y Salud Laboral e I+D+i

## Justificación

---

Los cambios producidos en los últimos años mediante la aplicación de herramientas de mejora en las empresas y la certificación de los sistemas de gestión, para mejorar la competitividad y diferenciarse en un mercado cada vez más global, exige que todos los trabajadores conozcan los modelos de gestión de negocio más habituales, con reconocimiento internacional, y que sean capaces de aportar valor en su aplicación, por lo que es necesario una formación continua y reciclaje de los profesionales de todas las áreas de negocio de la empresa, entre las que se incluye las áreas de Calidad, Medioambiente, Seguridad y Salud Laboral e I+D+i, siendo el perfil de auditor idóneo en la tarea de mejora y cambio que permita la optimización de los recursos mediante la aplicación de estos modelos de forma integrada.

## Objetivos

---

Este curso permitirá conocer las técnicas y herramientas utilizadas para la auditoría de los sistemas de Gestión más comunes en las empresas, tales como Calidad, Medioambiente, Seguridad y Salud Laboral e I+D+i, con una orientación práctica, que permita al alumno/a desempeñar las funciones de auditor interno en cualquier tipo de empresa.

## Docente

---

FELIPE GONZÁLEZ MÉNDEZ

## Contenido

---

### MÓDULO 1. EL PROCESO DE AUDITORIA

#### A.- OBJETIVOS:

Aprender las etapas de planificación de una auditoría interna: planificación, preparación y conocer los aspectos humanos de la auditoría: comunicación y características del auditor.

#### B.- DURACION DEL MODULO:

La duración del modulo será de 20h.

#### C.- CONTENIDOS:

- 1.1.- Tipos de auditoría.
- 1.2.- Requisitos Norma 19011
- 1.3.- Equipo Auditor.
- 1.4.- Metodología para la realización de auditorias.
- 1.5.- Comunicación en el proceso de auditoría.

#### D.- CONTENIDOS PRACTICOS:

- Elaboración de listas de chequeo
- Contenido de un plan de auditoría
- Contenido de un informe de auditoría

### MÓDULO 2. MARCO LEGISLATIVO GENERAL

#### A.- OBJETIVOS:

Conocer la base legal de los Sistemas de Gestión.

#### B.- DURACION DEL MODULO:

La duración del modulo será de 30h

#### C.- CONTENIDOS:

- 2.1.- Niveles legislativos
- 2.2.- Marco legal relacionado con la Reglamentación Industrial.
- 2.3.- Marco legal relacionado con el Medioambiente.

2.4.- Marco legal relacionado con Prevención de Riesgos Laborales

2.5.- Marco legal relacionado con Calidad del producto/servicio

2.6.- Marco legal relacionado con la I+D+i

D.- CONTENIDOS PRACTICOS:

- Recopilación legal de caso de estudio
- Interpretación legal de casos de estudio

### MÓDULO 3. SISTEMA DE GESTION DE LA CALIDAD ISO 9001:2015 DESDE EL PUNTO DE VISTA DEL AUDITOR

A.- OBJETIVOS:

Interpretar los requisitos de la Norma UNE-EN-ISO 9001 como base para la realización de auditorías.

B.- DURACION DEL MODULO:

La duración del modulo será de 20h.

C.- CONTENIDOS TEORICOS:

3.1.- Contexto de la organización

3.2.- Liderazgo

3.3.- Planificación

3.4.- Apoyo

3.5.- Operación

3.6.- Evaluación del desempeño

3.7.- Mejora

D.- CONTENIDOS PRACTICOS:

- Identificar los requisitos de incumplimiento de los requisitos de la norma ISO 9001 para un caso de estudio.
- Identificar no conformidades de calidad para un caso de estudio.
- Redacción de no conformidades de calidad para un caso de estudio.

### MÓDULO 4. SISTEMAS DE GESTIÓN AMBIENTAL ISO 14001:2015 DESDE EL PUNTO DE VISTA DEL AUDITOR

A.- OBJETIVOS:

Interpretar los requisitos de la Norma UNE-EN-ISO 14001 como base para la realización de auditorías.

B.- DURACION DEL MODULO:

La duración del modulo será de 20h.

C.- CONTENIDOS:

4.1.- Contexto de la organización

4.2.- Liderazgo

4.3.- Planificación

4.4.- Apoyo

4.5.- Operación

4.6.- Evaluación del desempeño

4.7.- Mejora

D.- CONTENIDOS PRACTICOS:

- Identificar los requisitos de incumplimiento de los requisitos de la norma ISO 14001 para un caso de estudio.
- Identificar no conformidades ambientales para un caso de estudio.
- Redacción de no conformidades ambientales para un caso de estudio.

### MÓDULO 5. SISTEMAS DE GESTIÓN DE SEGURIDAD Y SALUD LABORAL OHSAS 18001:2009 DESDE EL PUNTO DE VISTA DEL AUDITOR

A.- OBJETIVOS:

Interpretar los requisitos de la Norma OHSAS 18001 como base para la realización de auditorías.

**B.- DURACION DEL MODULO:**

La duración del modulo será de 25h.

**C.- CONTENIDOS:**

5.1.- Introducción a la Gestión de SST

5.2.- Requisitos Generales del Sistema de gestión de la SST

5.3.- Política de SST.

5.4.- Planificación del Sistema de Gestión de SST

5.5.- Implementación y Operación del SST

5.6.- Verificación del SST.

5.7.- Revisión por la Dirección del SST.

**D.- CONTENIDOS PRACTICOS:**

- Identificar los requisitos de incumplimiento de los requisitos de la norma OHSAS 18001 para un caso de estudio.
- Identificar no conformidades de PRL para un caso de estudio.
- Redacción de no conformidades de PRL para un caso de estudio.

**MÓDULO 6. SISTEMA DE GESTION DE LA I+D+i UNE 166002:2014 DESDE EL PUNTO DE VISTA DEL AUDITOR**

**A.- OBJETIVOS:**

Interpretar los requisitos de la Norma UNE 166002 como base para la realización de auditorías.

**B.- DURACION DEL MODULO:**

La duración del modulo será de 20h.

**C.- CONTENIDOS TEORICOS:**

6.1.- Contexto de la organización

6.2.- Liderazgo

6.3.- Planificación

6.4.- Soporte a la I+D+i

6.5.- Procesos operativos de la I+D+i

6.6.- Evaluación del desempeño del sistema de gestión de I+D+i

6.7.- Mejora del sistema de gestión de I+D+i

**D.- CONTENIDOS PRACTICOS:**

- Identificar los requisitos de incumplimiento de los requisitos de la norma UNE 166002 para un caso de estudio.
- Identificar no conformidades de I+D+i para un caso de estudio.
- Redacción de no conformidades de I+D+i para un caso de estudio.

**MÓDULO 7. REALIZACION DE LA AUDITORÍA**

**A.- OBJETIVOS:**

Aprender las etapas en la realización de una auditoría interna: ejecución y presentación de resultados.

**B.- DURACION DEL MODULO:**

La duración del modulo será de 40 h.

**C.- CONTENIDOS:**

7.1.- Reunión inicial.

7.2.- Recopilación de información en la auditoría

7.3.- Redacción de no conformidades.

7.4.- Reunión final y presentación de resultados

**D.- CONTENIDOS PRACTICOS:**

- Búsqueda de evidencias documentales

- Búsqueda de no conformidades de entrevistas de auditoría
- Redacción de no conformidades de los casos de estudio
- Elaboración del informe de auditoría para un caso de estudio.

NOTA: Los ejercicios prácticos se realizarán de forma programada, finalizada la parte teórica de cada módulo

## MÓDULO 8.- PROYECTO FINAL DE CURSO

# Desarrollo

---

El curso se desarrollará en el campus virtual de la plataforma de formación e-learning de COGITI. ([campusvirtual.cogitifformacion.es](http://campusvirtual.cogitifformacion.es))

El día de inicio del curso los alumnos que hayan formalizado la prematrícula en la plataforma ([www.cogitifformacion.es](http://www.cogitifformacion.es)) y hayan hecho efectivo el pago de la misma (bien por pasarela de pago, con tarjeta, directamente en el momento de la matriculación o bien por transferencia o ingreso bancario en el número de cuenta que se indica en la misma), podrán acceder al curso por medio de la plataforma, con las claves que utilizaron para registrarse como usuarios. Desde su perfil en "Mis Matrículas" podrán ver el enlace de acceso al curso.

Al ser la formación e-learning, los alumnos seguirán los distintos temas que se proponen en el curso al ritmo que ellos puedan, y en las horas que mejor se adapten a su horario.

NO se exigirá a los alumnos que estén las horas lectivas propuestas para el curso, aunque el número de horas lectivas indicado en cada curso es el recomendable para alcanzar los objetivos del curso y la adquisición de los conocimientos previstos, cada alumno va siguiendo a su ritmo los contenidos, de igual forma NO se cortará el acceso a la plataforma a aquellos alumnos que superen las horas propuestas para el curso. Sí se tendrá en cuenta que el alumno haya visto todos los contenidos o al menos la gran mayoría (más del 75 %) de los mismos durante el período que dura el curso, así como realizado con éxito las tareas o ejercicios, trabajos que se le vayan proponiendo durante el curso.

El alumno, además de ir estudiando los contenidos de los distintos temas, podrá participar en el foro del curso dejando sus dudas o sugerencias o intercambiando opiniones técnicas con otros alumnos, así como respondiendo aquellas que hayan dejado otros compañeros. Asimismo podrá hacer las consultas que estime oportunas al tutor del curso para que se las responda a través de la herramienta de mensajería que posee la plataforma y preferentemente en el mismo foro. Recomendamos encarecidamente el uso del foro por parte de todos los alumnos.

Para la obtención del certificado de aprovechamiento del curso el alumno tendrá que superar los objetivos mínimos marcados por el docente (superación de cuestionarios de evaluación, casos prácticos, participación, etc...).

De igual forma, los alumnos, deberán realizar la encuesta de satisfacción que nos ayudará en la mejora de la calidad de las acciones formativas que proponemos en la plataforma de formación. La encuesta estará accesible en el apartado "Mis matrículas" en la plataforma, a partir de la finalización del curso.

# Matrícula

---

Para ampliar información mandar mail a [secretaria@cogitifformacion.es](mailto:secretaria@cogitifformacion.es) o llamando por teléfono al número 985 73 28 91.

# Formación Bonificada

---

La formación bonificada está dirigida a trabajadores de empresas que estén contratados por cuenta ajena, es decir, trabajadores de empresas que, en el momento del comienzo de la acción formativa, coticen a la Seguridad Social por el Régimen General.

Están excluidos los autónomos, los funcionarios y el personal laboral al servicio de las Administraciones públicas.

Para beneficiarse de la Formación bonificada la empresa tiene que encontrarse al corriente en el cumplimiento de sus obligaciones tributarias y de la Seguridad Social.

Para aclarar cualquier duda relacionada con nuestros cursos o sobre la bonificación de la FUNDAE, pueden dirigirse a la página web de la plataforma [FORMACIÓN BONIFICADA](#) donde podrán ver la información de una manera mas detallada, así como descargarse los documentos necesarios para la obtención de esta bonificación.

También pueden ponerse en contacto con nosotros, en el teléfono 985 73 28 91 o en la dirección de correo electrónico [secretaria@cogitifformacion.es](mailto:secretaria@cogitifformacion.es).

## Diseño y cálculo de estructuras de hormigón con CYPECAD

### JUSTIFICACIÓN

Tradicionalmente las estructuras de hormigón han sido más utilizadas por otros técnicos, ciñéndose más la profesión nuestra a las estructuras metálicas. Además de que tenemos plena competencia en estos cálculos, con los nuevos cambios administrativos, estas estructuras pueden ser un gran nicho de mercado para los compañeros.



### OBJETIVOS

Dominar el programa CYPECAD (de CYPE Ingenieros) para poder diseñar y calcular con él la estructura de hormigón de un edificio tipo residencial, con dos plantas, sótano, forjados inclinados, escaleras, forjados unidireccionales y reticulares, etc). / Actualizar los conocimientos sobre el diseño y cálculo de estructuras de hormigón / Disponer las medidas de seguridad y salud en la obra

### CONTENIDOS

Planteamiento del problema  
El interfaz del programa  
Entrada de pilares  
Entrada de muros de sótanos  
Entrada de vigas. Conceptos básicos  
Forjados unidireccionales  
Forjados reticulares  
Herramientas de grupo  
Cargas  
Escaleras



75 horas /  
5 semanas



Nivel de profundidad:  
Básico\*

Modalidad:  
*e-learning*

Ampliar información:

web: [www.cogitiformacion.es](http://www.cogitiformacion.es)  
e-mail: [secretaria@cogitiformacion.es](mailto:secretaria@cogitiformacion.es)  
Tlf: 985 73 28 91

\* Partiendo de la base de que los cursos están dirigidos a un perfil mínimo de Ingeniero

## Modalidad

Modalidad e-learning.

El curso se impartirá integralmente vía Internet en la Plataforma de Formación de COGITI (<https://www.cogitiformacion.es>).

## Carga lectiva

75 horas

## Duración

5 semanas



## Fechas

Apertura matrícula	Cierre matrícula	Comienzo curso	Fin de curso
3 de Octubre de 2019	30 de Octubre de 2019	28 de Octubre de 2019	1 de Diciembre de 2019

## Precio

### Reseña del cálculo de precios

Precio base: 300€.

A este precio base se le podrán aplicar los siguientes descuentos y/o el incremento por Formación Bonificada (ver más abajo en el apartado "Formación Bonificada"):

Descuentos exclusivos para Colegiados de COGITI	
Descuento	Descripción
Colegiados y Precolegiados: descuento de 150€	Este descuento del 50% se aplica a todos los Colegiados y precolegiados en cualquiera de los colegios, Graduados en Ingeniería rama industrial e Ingenieros Técnicos Industriales que conforman el COGITI y miembros de AERRAAITI, siempre que contraten el curso a título individual.
Programa de Becas para Colegiados: descuento de 225€	Todos aquellos Colegiados de Colegios de graduados en ingeniería rama industrial e ingenieros técnicos industriales que estén adheridos a la plataforma o miembros de AERRAAITI, podrán acogerse al mismo si cumplen las <u>condiciones del programa de becas</u> , teniendo un 25% de descuento adicional acumulado con el descuento para Colegiados, totalizando un 75% de descuento.  Los cursos de Inglés y Alemán, "Mediación para Ingenieros" y "El Sistema Judicial en España" no entran dentro del Programa de Becas.
Acreditación DPC: descuento de 7.5€	Aquellos colegiados que dispongan de la acreditación DPC en vigor de cualquier nivel, se les aplicará un 5% adicional de descuento sobre el coste de la matrícula del curso.  NOTA: Este descuento no es acumulable con el descuento del Programa de Becas.

Descuentos para empresas
Aquellas empresas que deseen beneficiarse de descuentos para los cursos de sus trabajadores podrán firmar sin coste alguno el <u>convenio de colaboración con COGITI</u> . Dicho convenio proporciona un descuento de 75€ (25% sobre el precio base) para alumnos de la empresa que no sean Colegiados, y de 150€ (50% sobre el precio base) para los alumnos que sean Colegiados.  Estos descuentos son exclusivos para empleados de empresas y no son compatibles con los descuentos descritos en los apartados anteriores.  Las empresas de la Asociación Tecniberia disfrutan de forma implícita de este convenio. Para consultas sobre este tema diríjase a Tecniberia (tlf. 914 313 760)

Descuento para alumnos de entidades con acuerdo con COGITI
Las entidades que tienen acuerdos con COGITI son: <ul style="list-style-type: none"><li>• Colegio de Ingenieros Técnicos Agrícolas (tlf. 913 232 828 - 913 159 191)</li><li>• Colegio de Ingenieros Técnicos de Obras Públicas e Ingenieros Civiles (CITOPIC - tlf. 914 516 920)</li><li>• Colegio de Ingenieros Técnicos en Topografía y Geomática (COIGT) (Contacto)</li><li>• Colegio Oficial de Ingenieros Químicos de Galicia (COEQGA) (Contacto)</li><li>• Asociación Canaria de Ingenieros de Telecomunicación (ACIT - tlf. 902 107 137)</li><li>• Colegio Oficial de Químicos de Asturias y León (tlf. 985 234 742)</li></ul> Los alumnos pertenecientes a estas entidades se beneficiarán de un descuento sobre el precio general. Para mas información sobre el mismo, consultar con dichas entidades.

Formación Bonificada
Si se quisiera realizar el curso usando los créditos que todas las empresas disponen para formación y que gestiona la Fundación Estatal para la Formación en el Empleo (antigua Tripartita) a los precios resultantes de los apartados anteriores se les aplicará un incremento de 75€ independientemente de la entidad a la que se le encomiende la gestión para la bonificación de cara a la Aplicación Informática de la FUNDAE, por las exigencias técnicas y administrativas que exige la formación bonificada (Formación programada por las empresas) y la responsabilidad que tienen las empresas organizadoras e impartidoras, emanada de la ley 30/2015, por la que se regula el Sistema de Formación Profesional para el empleo en el ámbito laboral.

## Mínimo de alumnos

Para que la acción formativa pueda llevarse a cabo se necesitará un número mínimo de 15 alumnos.

La matrícula se cerrará cuando se hayan alcanzado un número de 80 alumnos.

## Nivel de profundidad

---

### Nivel de profundidad 1

(Partiendo de la base de que todos los cursos están dirigidos a un perfil mínimo de Ingeniero, se valorará el curso que presenta con niveles de 1 a 3 de forma que el 1 significará que el curso es de carácter básico, 2 el curso es de carácter medio y 3 el curso es de carácter avanzado.)

## Software

---

La empresa CYPE Ingenieros proporciona sin coste una licencia temporal a todos los alumnos que se matriculen efectivamente en el curso.

NOTA: Salvo que se especifique lo contrario, el software de los cursos es compatible con entornos Windows en PC. Consultar para otros sistemas operativos y plataformas.

## Justificación

---

Tradicionalmente las estructuras de hormigón han sido más utilizadas por otros técnicos, ciñéndose más la profesión nuestra a las estructuras metálicas. Además de que tenemos plena competencia en estos cálculos, con los nuevos cambios administrativos, estas estructuras pueden ser un gran nicho de mercado para los compañeros. Con los programas de CYPE Ingenieros diseñaremos y evaluaremos la estructura introduciendo un sinnúmero de recursos constructivos, y cuando la tengamos optimizada, obtendremos el proyecto de esta estructura, con eficacia y precisión.

## Objetivos

---

1. Dominar el programa CYPECAD (de CYPE Ingenieros) para poder diseñar y calcular con él la estructura de hormigón de un edificio tipo residencial, con dos plantas, sótano, forjados inclinados, escaleras, forjados unidireccionales y reticulares, etc).
2. Actualizar los conocimientos sobre el diseño y cálculo de estructuras de hormigón
3. Disponer las medidas de seguridad y salud en la obra
4. Usar los programas de Memorias del edificio y Arquímedes (de CYPE Ingenieros) para redactar semiautomáticamente el Proyecto de la estructura, incluyendo desde el presupuesto al pliego de condiciones, pasando por la gestión de residuos o el proyecto de seguridad y salud.

## Docente

---

D. Antonio Manuel Reyes Rodríguez.

## Contenido

---

1. Planteamiento del problema
2. El interfaz del programa
3. Entrada de pilares
4. Entrada de muros de sótanos
5. Entrada de vigas. Conceptos básicos
6. Forjados unidireccionales
7. Forjados reticulares
8. Herramientas de grupo
9. Cargas
10. Escaleras
11. Protección contra incendios
12. Cálculo y optimización
13. Análisis de resultados
14. Seguridad y salud
15. Impresión de cálculos y planos
16. Preparación del proyecto de la estructura

## Desarrollo

---

El curso se desarrollará en el campus virtual de la plataforma de formación e-learning de COGITI. ([campusvirtual.cogitifformacion.es](http://campusvirtual.cogitifformacion.es))

El día de inicio del curso los alumnos que hayan formalizado la prematrícula en la plataforma ([www.cogitifformacion.es](http://www.cogitifformacion.es)) y hayan hecho efectivo el pago de la misma (bien por pasarela de pago, con tarjeta, directamente en el momento de la matriculación o bien por transferencia o ingreso bancario en el número de cuenta que se indica en la misma), podrán acceder al curso por medio de la plataforma, con las claves que utilizaron para registrarse como usuarios. Desde su perfil en "Mis Matrículas" podrán ver el enlace de acceso al curso.

Al ser la formación e-learning, los alumnos seguirán los distintos temas que se proponen en el curso al ritmo que ellos puedan, y en las horas que mejor se adapten a su horario.

NO se exigirá a los alumnos que estén las horas lectivas propuestas para el curso, aunque el número de horas lectivas indicado en cada curso es el recomendable para alcanzar los objetivos del curso y la adquisición de los conocimientos previstos, cada alumno va siguiendo a su ritmo los contenidos, de igual forma NO se cortará el acceso a la plataforma a aquellos alumnos que superen las horas propuestas para el curso. Sí se tendrá en cuenta que el alumno haya visto todos los contenidos o al menos la gran mayoría (más del 75 %) de los mismos durante el período que dura el curso, así como realizado con éxito las tareas o ejercicios, trabajos que se le vayan proponiendo durante el curso.

El alumno, además de ir estudiando los contenidos de los distintos temas, podrá participar en el foro del curso dejando sus dudas o sugerencias o intercambiando opiniones técnicas con otros alumnos, así como respondiendo aquellas que hayan dejado otros compañeros. Asimismo podrá hacer las consultas que estime oportunas al tutor del curso para que se las responda a través de la herramienta de mensajería que posee la plataforma y preferentemente en el mismo foro. Recomendamos encarecidamente el uso del foro por parte de todos los alumnos.

Para la obtención del certificado de aprovechamiento del curso el alumno tendrá que superar los objetivos mínimos marcados por el docente (superación de cuestionarios de evaluación, casos prácticos, participación, etc...).

De igual forma, los alumnos, deberán realizar la encuesta de satisfacción que nos ayudará en la mejora de la calidad de las acciones formativas que proponemos en la plataforma de formación. La encuesta estará accesible en el apartado "Mis matrículas" en la plataforma, a partir de la finalización del curso.

## Matrícula

---

Para ampliar información mandar mail a [secretaria@cogitiformacion.es](mailto:secretaria@cogitiformacion.es) o llamando por teléfono al número 985 73 28 91.

## Formación Bonificada

---

La formación bonificada está dirigida a trabajadores de empresas que estén contratados por cuenta ajena, es decir, trabajadores de empresas que, en el momento del comienzo de la acción formativa, coticen a la Seguridad Social por el Régimen General.

Están excluidos los autónomos, los funcionarios y el personal laboral al servicio de las Administraciones públicas.

Para beneficiarse de la Formación bonificada la empresa tiene que encontrarse al corriente en el cumplimiento de sus obligaciones tributarias y de la Seguridad Social.

Para aclarar cualquier duda relacionada con nuestros cursos o sobre la bonificación de la FUNDAE, pueden dirigirse a la página web de la plataforma [FORMACIÓN BONIFICADA](#) donde podrán ver la información de una manera mas detallada, así como descargarse los documentos necesarios para la obtención de esta bonificación.

También pueden ponerse en contacto con nosotros, en el teléfono 985 73 28 91 o en la dirección de correo electrónico [secretaria@cogitiformacion.es](mailto:secretaria@cogitiformacion.es).

## Cálculo y diseño de instalaciones de energía solar térmica para ACS

### JUSTIFICACIÓN

El curso se ha planificado con un sentido eminentemente práctico y de consulta. Se concentra en el desarrollo de aplicaciones prácticas exentas en todo lo posible de teorización, destacando las ideas generales y básicas de todo proyecto de instalación de EST. Los participantes se prepararán para trabajar como técnico proyectista de las mismas.

### CONTENIDOS

Normativa aplicable a proyectos.

Partes de una Instalación de Energía Solar Térmica.

Tipología de las Instalaciones de Energía Solar Térmica.

Cálculo de Instalaciones de Energía Solar Térmica.

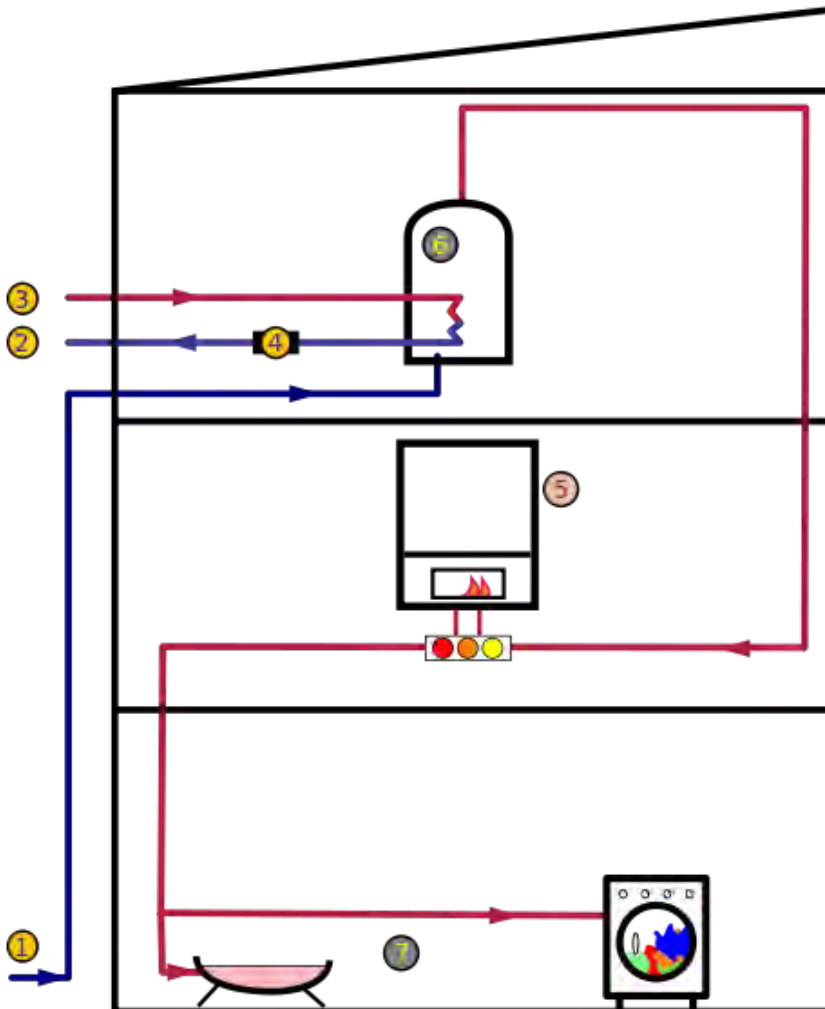
Cálculo de la demanda de ACS.

Cálculo de la superficie de captación.

Ubicación de captadores en la cubierta.

Cálculos hidráulicos.

Cálculo del sistema de apoyo.



### OBJETIVOS

El participante podrá desarrollar ejemplos concretos de varios proyectos correspondientes a instalaciones en viviendas unifamiliares, edificios de viviendas, así como instalaciones en locales comerciales y otras instalaciones del sector servicios.



100 horas /  
8 semanas



Nivel de profundidad:  
Intermedio\*

Modalidad:  
*e-learning*

Ampliar información:

web: [www.cogitformacion.es](http://www.cogitformacion.es)  
e-mail: [secretaria@cogitformacion.es](mailto:secretaria@cogitformacion.es)  
Tlf: 985 73 28 91

\* Partiendo de la base de que los cursos están dirigidos a un perfil mínimo de Ingeniero

## Modalidad

Modalidad e-learning.

El curso se impartirá integralmente vía Internet en la Plataforma de Formación de COGITI (<https://www.cogitifformacion.es>).

## Carga lectiva

100 horas

## Duración

8 semanas

## Fechas

Apertura matrícula	Cierre matrícula	Comienzo curso	Fin de curso
3 de Octubre de 2019	30 de Octubre de 2019	28 de Octubre de 2019	22 de Diciembre de 2019

## Precio

### Reseña del cálculo de precios

Precio base: 400€.

A este precio base se le podrán aplicar los siguientes descuentos y/o el incremento por Formación Bonificada (ver más abajo en el apartado "Formación Bonificada"):

Descuento	Descripción
Colegiados y Precolegiados: descuento de 200€	Este descuento del 50% se aplica a todos los Colegiados y precolegiados en cualquiera de los colegios, Graduados en Ingeniería rama industrial e Ingenieros Técnicos Industriales que conforman el COGITI y miembros de AERRAATI, siempre que contraten el curso a título individual.
Programa de Becas para Colegiados: descuento de 300€	Todos aquellos Colegiados de Colegios de graduados en ingeniería rama industrial e ingenieros técnicos industriales que estén adheridos a la plataforma o miembros de AERRAATI, podrán acogerse al mismo si cumplen las <u>condiciones del programa de becas</u> , teniendo un 25% de descuento adicional acumulado con el descuento para Colegiados, totalizando un 75% de descuento.  Los cursos de Inglés y Alemán, "Mediación para Ingenieros" y "El Sistema Judicial en España" no entran dentro del Programa de Becas.
Acreditación DPC: descuento de 10€	Aquellos colegiados que dispongan de la acreditación DPC en vigor de cualquier nivel, se les aplicará un 5% adicional de descuento sobre el coste de la matrícula del curso.  NOTA: Este descuento no es acumulable con el descuento del Programa de Becas.

Descuentos para empresas
Aquellas empresas que deseen beneficiarse de descuentos para los cursos de sus trabajadores podrán firmar sin coste alguno el <u>convenio de colaboración con COGITI</u> . Dicho convenio proporciona un descuento de 100€ (25% sobre el precio base) para alumnos de la empresa que no sean Colegiados, y de 200€ (50% sobre el precio base) para los alumnos que sean Colegiados.  Estos descuentos son exclusivos para empleados de empresas y no son compatibles con los descuentos descritos en los apartados anteriores.  Las empresas de la Asociación Tecniberia disfrutan de forma implícita de este convenio. Para consultas sobre este tema diríjase a Tecniberia (tlf. 914 313 760)

Descuento para alumnos de entidades con acuerdo con COGITI
Las entidades que tienen acuerdos con COGITI son: <ul style="list-style-type: none"><li>• Colegio de Ingenieros Técnicos Agrícolas (tlf. 913 232 828 - 913 159 191)</li><li>• Colegio de Ingenieros Técnicos de Obras Públicas e Ingenieros Civiles (CITOPIC - tlf. 914 516 920)</li><li>• Colegio de Ingenieros Técnicos en Topografía y Geomática (COIGT) (Contacto)</li><li>• Colegio Oficial de Ingenieros Químicos de Galicia (COEQGA) (Contacto)</li><li>• Asociación Canaria de Ingenieros de Telecomunicación (ACIT - tlf. 902 107 137)</li><li>• Colegio Oficial de Químicos de Asturias y León (tlf. 985 234 742)</li></ul> Los alumnos pertenecientes a estas entidades se beneficiarán de un descuento sobre el precio general. Para mas información sobre el mismo, consultar con dichas entidades.

## Formación Bonificada

Si se quisiera realizar el curso usando los créditos que todas las empresas disponen para formación y que gestiona la Fundación Estatal para la Formación en el Empleo (antigua Tripartita) a los precios resultantes de los apartados anteriores se les aplicará un incremento de 100€ independientemente de la entidad a la que se le encomiende la gestión para la bonificación de cara a la Aplicación Informática de la FUNDAE, por las exigencias técnicas y administrativas que exige la formación bonificada (Formación programada por las empresas) y la responsabilidad que tienen las empresas organizadoras e impartidoras, emanada de la ley 30/2015, por la que se regula el Sistema de Formación Profesional para el empleo en el ámbito laboral.

## Mínimo de alumnos

---

Esta acción formativa no tiene un mínimo de alumnos.

La matrícula se cerrará cuando se hayan alcanzado un número de 80 alumnos.

## Nivel de profundidad

---

### Nivel de profundidad 2

(Partiendo de la base de que todos los cursos están dirigidos a un perfil mínimo de Ingeniero, se valorará el curso que presenta con niveles de 1 a 3 de forma que el 1 significará que el curso es de carácter básico, 2 el curso es de carácter medio y 3 el curso es de carácter avanzado.)

## Justificación

---

La entrada en vigor del Código Técnico de la Edificación, así como las diversas normativas municipales que ya están aprobadas, hacen necesaria la actualización de los técnicos que participan en la concepción y proyecto de las instalaciones de energía solar térmica.

En este curso se darán a conocer los principios de la energía solar térmica, su relación con el conjunto de las instalaciones, los criterios de diseño y dimensionamiento, así como las diversas opciones de montaje y su integración arquitectónica.

Seguidamente se procederá a la resolución práctica de varios proyectos correspondientes a las tipologías de instalación más comunes. El programa que se utilizará como base será el Hsolgas distribuido libremente por la empresa Gas Natural.

Ofrecemos este curso de Cálculo y diseño de instalaciones de energía solar térmica para ACS, con el que los participantes se prepararán para trabajar como técnico proyectista de las mismas.

En este curso se darán a conocer de forma concisa el procedimiento de cálculo de una instalación de EST, así como la descripción y uso de los diversos elementos que la componen.

El curso se ha planificado con un sentido eminentemente práctico y de consulta. Se concentra en el desarrollo de aplicaciones prácticas exentas en todo lo posible de teorización, destacando las ideas generales y básicas de todo proyecto de instalación de EST.

## Objetivos

---

Dotar a los técnicos que participan en el proyecto y ejecución de las instalaciones de energía solar térmica, de las herramientas necesarias para poder llevar a cabo el trabajo encomendado, todo ello de acuerdo con la reglamentación específica vigente, en especial con sección HE-4: Contribución solar mínima de agua caliente sanitaria, del CTE.

El participante podrá desarrollar ejemplos concretos de varios proyectos correspondientes a instalaciones en viviendas unifamiliares, edificios de viviendas, así como instalaciones en locales comerciales y otras instalaciones del sector servicios.

## Docente

---

D. Emilio Carrasco

## Contenido

---

El curso consta de dos partes diferenciadas:

La primera parte "INSTALACIONES DE ENERGÍA SOLAR TÉRMICA", pretende exponer de manera global los conceptos y criterios de diseño de una instalación solar térmica. Asimismo servirá de introducción teórica a los diversos programas utilizados en el curso, explicando el contenido y desarrollo de la parte práctica.

La segunda parte "APLICACIÓN PRÁCTICA A LA REDACCIÓN DE PROYECTOS DE ENERGÍA SOLAR TÉRMICA", en ella se desarrollarán, paso a paso, todas las normativas de aplicación, todos los cálculos y dimensionado de los diferentes elementos que constituyen una instalación solar térmica y se termina con los proyectos tipo de un edificio de viviendas en diversas configuraciones.

Primera parte

### INSTALACIONES DE ENERGÍA SOLAR TÉRMICA

1. Normativa aplicable a proyectos.
2. Partes de una Instalación de Energía Solar Térmica.
3. Tipología de las Instalaciones de Energía Solar Térmica.
4. Cálculo de Instalaciones de Energía Solar Térmica.
5. Prevención de la legionelosis.
6. Programas informáticos.

Segunda parte

## APLICACIÓN PRÁCTICA A LA REDACCIÓN DE PROYECTOS DE ENERGÍA SOLAR TÉRMICA

1. Cálculo de la demanda de ACS.
2. Cálculo de la superficie de captación.
3. Ubicación de captadores en la cubierta.
4. Cálculos hidráulicos.
5. Cálculo del sistema de apoyo.
6. Cálculo de sombras.
7. Proyecto tipo de un edificio en diversas configuraciones.

## Desarrollo

---

El curso se desarrollará en el campus virtual de la plataforma de formación e-learning de COGITI. ([campusvirtual.cogitiformacion.es](http://campusvirtual.cogitiformacion.es))

El día de inicio del curso los alumnos que hayan formalizado la prematrícula en la plataforma ([www.cogitiformacion.es](http://www.cogitiformacion.es)) y hayan hecho efectivo el pago de la misma (bien por pasarela de pago, con tarjeta, directamente en el momento de la matriculación o bien por transferencia o ingreso bancario en el número de cuenta que se indica en la misma), podrán acceder al curso por medio de la plataforma, con las claves que utilizaron para registrarse como usuarios. Desde su perfil en "Mis Matrículas" podrán ver el enlace de acceso al curso.

Al ser la formación e-learning, los alumnos seguirán los distintos temas que se proponen en el curso al ritmo que ellos puedan, y en las horas que mejor se adapten a su horario.

NO se exigirá a los alumnos que estén las horas lectivas propuestas para el curso, aunque el número de horas lectivas indicado en cada curso es el recomendable para alcanzar los objetivos del curso y la adquisición de los conocimientos previstos, cada alumno va siguiendo a su ritmo los contenidos, de igual forma NO se cortará el acceso a la plataforma a aquellos alumnos que superen las horas propuestas para el curso. Sí se tendrá en cuenta que el alumno haya visto todos los contenidos o al menos la gran mayoría (más del 75 %) de los mismos durante el período que dura el curso, así como realizado con éxito las tareas o ejercicios, trabajos que se le vayan proponiendo durante el curso.

El alumno, además de ir estudiando los contenidos de los distintos temas, podrá participar en el foro del curso dejando sus dudas o sugerencias o intercambiando opiniones técnicas con otros alumnos, así como respondiendo aquellas que hayan dejado otros compañeros. Asimismo podrá hacer las consultas que estime oportunas al tutor del curso para que se las responda a través de la herramienta de mensajería que posee la plataforma y preferentemente en el mismo foro. Recomendamos encarecidamente el uso del foro por parte de todos los alumnos.

Para la obtención del certificado de aprovechamiento del curso el alumno tendrá que superar los objetivos mínimos marcados por el docente (superación de cuestionarios de evaluación, casos prácticos, participación, etc...).

De igual forma, los alumnos, deberán realizar la encuesta de satisfacción que nos ayudará en la mejora de la calidad de las acciones formativas que proponemos en la plataforma de formación. La encuesta estará accesible en el apartado "Mis matrículas" en la plataforma, a partir de la finalización del curso.

## Matrícula

---

Para ampliar información mandar mail a [secretaria@cogitiformacion.es](mailto:secretaria@cogitiformacion.es) o llamando por teléfono al número 985 73 28 91.

## Formación Bonificada

---

La formación bonificada está dirigida a trabajadores de empresas que estén contratados por cuenta ajena, es decir, trabajadores de empresas que, en el momento del comienzo de la acción formativa, coticen a la Seguridad Social por el Régimen General.

Están excluidos los autónomos, los funcionarios y el personal laboral al servicio de las Administraciones públicas.

Para beneficiarse de la Formación bonificada la empresa tiene que encontrarse al corriente en el cumplimiento de sus obligaciones tributarias y de la Seguridad Social.

Para aclarar cualquier duda relacionada con nuestros cursos o sobre la bonificación de la FUNDAE, pueden dirigirse a la página web de la plataforma [FORMACIÓN BONIFICADA](#) donde podrán ver la información de una manera mas detallada, así como descargarse los documentos necesarios para la obtención de esta bonificación.

También pueden ponerse en contacto con nosotros, en el teléfono 985 73 28 91 o en la dirección de correo electrónico [secretaria@cogitiformacion.es](mailto:secretaria@cogitiformacion.es).

## Instalaciones solares fotovoltaicas

### JUSTIFICACIÓN

El colectivo de Ingenieros Técnicos Industriales, debe estar capacitado de llevar a la práctica un desarrollo sostenible del medio que nos rodea, por lo que se propone este curso de instalaciones solares fotovoltaicas para adquirir parte de los conocimientos necesarios para ello.



### OBJETIVOS

Aportar los conocimientos necesarios para diseñar, dimensionar, instalar y mantener instalaciones de energía solar fotovoltaica; adquiriéndose también los criterios necesarios para seleccionar cada uno de los componentes más adecuados de entre los disponibles comercialmente. / Conocer los principios fundamentales de funcionamiento de un sistema de aprovechamiento de la energía solar fotovoltaica.

### CONTENIDOS

#### Módulo 1

- 1. PRINCIPIOS DE LA ENERGÍA SOLAR.
- 2. SITUACION ACTUAL DE LA ENERGIA SOLAR FOTOVOLTAICA.
- 3. CONVERSIÓN DE LA ENERGÍA SOLAR

#### Módulo 2

- 4. CLASIFICACION DE LAS INSTALACIONES SOLARES FOTOVOLTAICAS
- 5. POTENCIAL SOLAR DE UNA ZONA.
- 6. COMPONENTES DE UNA INSTALACION SOLAR FOTOVOLTAICA.
- 7. DISEÑO DE UNA INSTALACION SOLAR FOTOVOLTAICA.

#### Módulo 3

- 8. CALCULO DE UNA INSTALACION SOLAR FOTOVOLTAICA

#### Módulo 4

- 9. PREVENCIÓN DE RIESGOS LABORALES.



100 horas /  
5 semanas



Nivel de profundidad:  
Intermedio\*

Modalidad:  
*e-learning*

Ampliar información:

web: [www.cogitiformacion.es](http://www.cogitiformacion.es)  
e-mail: [secretaria@cogitiformacion.es](mailto:secretaria@cogitiformacion.es)  
Tlf: 985 73 28 91

\* Partiendo de la base de que los cursos están dirigidos a un perfil mínimo de Ingeniero

## Modalidad

Modalidad e-learning.

El curso se impartirá integralmente vía Internet en la Plataforma de Formación de COGITI (<https://www.cogitiformacion.es>).

## Carga lectiva

100 horas

## Duración

5 semanas



## Fechas

Apertura matrícula	Cierre matrícula	Comienzo curso	Fin de curso
3 de Octubre de 2019	30 de Octubre de 2019	28 de Octubre de 2019	1 de Diciembre de 2019

## Precio

### Reseña del cálculo de precios

Precio base: 400€.

A este precio base se le podrán aplicar los siguientes descuentos y/o el incremento por Formación Bonificada (ver más abajo en el apartado "Formación Bonificada"):

Descuento	Descripción
Colegiados y Precolegiados: descuento de 200€	Este descuento del 50% se aplica a todos los Colegiados y precolegiados en cualquiera de los colegios, Graduados en Ingeniería rama industrial e Ingenieros Técnicos Industriales que conforman el COGITI y miembros de AERRAATI, siempre que contraten el curso a título individual.
Programa de Becas para Colegiados: descuento de 300€	Todos aquellos Colegiados de Colegios de graduados en ingeniería rama industrial e ingenieros técnicos industriales que estén adheridos a la plataforma o miembros de AERRAATI, podrán acogerse al mismo si cumplen las <u>condiciones del programa de becas</u> , teniendo un 25% de descuento adicional acumulado con el descuento para Colegiados, totalizando un 75% de descuento.  Los cursos de Inglés y Alemán, "Mediación para Ingenieros" y "El Sistema Judicial en España" no entran dentro del Programa de Becas.
Acreditación DPC: descuento de 10€	Aquellos colegiados que dispongan de la acreditación DPC en vigor de cualquier nivel, se les aplicará un 5% adicional de descuento sobre el coste de la matrícula del curso.  NOTA: Este descuento no es acumulable con el descuento del Programa de Becas.

Descuentos para empresas
Aquellas empresas que deseen beneficiarse de descuentos para los cursos de sus trabajadores podrán firmar sin coste alguno el <u>convenio de colaboración con COGITI</u> . Dicho convenio proporciona un descuento de 100€ (25% sobre el precio base) para alumnos de la empresa que no sean Colegiados, y de 200€ (50% sobre el precio base) para los alumnos que sean Colegiados.  Estos descuentos son exclusivos para empleados de empresas y no son compatibles con los descuentos descritos en los apartados anteriores.  Las empresas de la Asociación Tecniberia disfrutan de forma implícita de este convenio. Para consultas sobre este tema diríjase a Tecniberia (tlf. 914 313 760)

Descuento para alumnos de entidades con acuerdo con COGITI
Las entidades que tienen acuerdos con COGITI son: <ul style="list-style-type: none"><li>• Colegio de Ingenieros Técnicos Agrícolas (tlf. 913 232 828 - 913 159 191)</li><li>• Colegio de Ingenieros Técnicos de Obras Públicas e Ingenieros Civiles (CITOPIC - tlf. 914 516 920)</li><li>• Colegio de Ingenieros Técnicos en Topografía y Geomática (COIGT) (Contacto)</li><li>• Colegio Oficial de Ingenieros Químicos de Galicia (COEQGA) (Contacto)</li><li>• Asociación Canaria de Ingenieros de Telecomunicación (ACIT - tlf. 902 107 137)</li><li>• Colegio Oficial de Químicos de Asturias y León (tlf. 985 234 742)</li></ul> Los alumnos pertenecientes a estas entidades se beneficiarán de un descuento sobre el precio general. Para mas información sobre el mismo, consultar con dichas entidades.

Formación Bonificada
Si se quisiera realizar el curso usando los créditos que todas las empresas disponen para formación y que gestiona la Fundación Estatal para la Formación en el Empleo (antigua Tripartita) a los precios resultantes de los apartados anteriores se les aplicará un incremento de 100€ independientemente de la entidad a la que se le encomiende la gestión para la bonificación de cara a la Aplicación Informática de la FUNDAE, por las exigencias técnicas y administrativas que exige la formación bonificada (Formación programada por las empresas) y la responsabilidad que tienen las empresas organizadoras e impartidoras, emanada de la ley 30/2015, por la que se regula el Sistema de Formación Profesional para el empleo en el ámbito laboral.

## Mínimo de alumnos

Esta acción formativa no tiene un mínimo de alumnos.

La matrícula se cerrará cuando se hayan alcanzado un número de 80 alumnos.

## Nivel de profundidad

---

### Nivel de profundidad 2

(Partiendo de la base de que todos los cursos están dirigidos a un perfil mínimo de Ingeniero, se valorará el curso que presenta con niveles de 1 a 3 de forma que el 1 significará que el curso es de carácter básico, 2 el curso es de carácter medio y 3 el curso es de carácter avanzado.)

## Perfil de Destinatarios

---

Ingenieros Técnicos industriales, Graduados en Ingeniería, estudiantes de último curso y en general cualquier Ingeniero.

Requisitos previos recomendables: Manejo básico de hojas de cálculo y Autocad.

## Justificación

---

El consumo de energía es uno de los grandes medidores del progreso y bienestar de una sociedad. Dado que el empleo de las fuentes de energía actuales tales como el petróleo, gas natural o carbón, producen un impacto sobre el medio ambiente, cuya importancia no es sólo sanitaria, por su influencia en la calidad de vida, sino económica por los costes ambientales que representan los efectos derivados de dicho impacto (cambio climático, afección al medio marino, lluvia ácida, contaminación radiactiva...), es por lo que se considera necesario tener una buena política energética, factor determinante para la consecución del desarrollo sostenible.

El colectivo de Ingenieros Técnicos Industriales, debe estar capacitado de llevar a la practica dicho desarrollo sostenible del medio que nos rodea, por lo que se propone este curso de instalaciones solares fotovoltaicas para adquirir parte de los conocimientos necesarios para ello.

## Objetivos

---

- Dar a conocer a los alumnos el marco normativo en vigor y su aplicación en distintos tipos de instalaciones solares fotovoltaicas.
- Conocer los principios fundamentales de funcionamiento de un sistema de aprovechamiento de la energía solar fotovoltaica.
- Aportar los conocimientos necesarios para diseñar, dimensionar, instalar y mantener instalaciones de energía solar fotovoltaica; adquiriéndose también los criterios necesarios para seleccionar cada uno de los componentes más adecuados de entre los disponibles comercialmente.
- Proporcionar las herramientas que actúan como trampolín en el desarrollo profesional dentro de su empresa y en el sector de las Energías Renovables, donde se abre un abanico de posibilidades que se han multiplicado en los últimos años.

## Docente

---

D. José Ramón Magán Parodi

Ingeniero Técnico Industrial, especialidad Mecánica.

Como profesional por cuenta propia ha realizado gran cantidad de proyectos de instalaciones desde el año 1992.

Ha ejercido como profesor desde hace más de 7 años en numerosas acciones formativas en modalidad presencial sobre Energías Renovables, Instalaciones Solares Térmicas e Instalaciones Solares Fotovoltaicas.

Como tutor e-learning de la plataforma de teleformación de COGITI ha sido el tutor del curso Instalaciones solares térmicas en edificios, con el cual ha impartido 200 horas de formación on line.

En la actualidad, en la plataforma de COGITI es el tutor del curso e-learning Instalaciones solares fotovoltaicas, con el que ha impartido más de 1000 horas de formación on line.

## Contenido

---

Módulo 1

### 1. PRINCIPIOS DE LA ENERGIA SOLAR.

- 1.1. El sol como fuente de energía.
- 1.2. El sol y la tierra

### 2. SITUACION ACTUAL DE LA ENERGIA SOLAR FOTOVOLTAICA.

- 2.1. Energía solar Fotovoltaica en el mundo.
- 2.2. Energía solar Fotovoltaica en Europa.
- 2.3. Energía solar Fotovoltaica en España.

### 3 CONVERSIÓN DE LA ENERGÍA SOLAR

- 3.1. Tipos de procesos

Módulo 2

### 4. CLASIFICACION DE LAS INSTALACIONES SOLARES FOTOVOLTAICAS

- 4.1. Instalación fotovoltaica aislada.
- 4.2. Instalación fotovoltaica conectada a red.

### 5. POTENCIAL SOLAR DE UNA ZONA.

- 5.1. Definiciones
- 5.2. Datos del potencial solar.

### 6. COMPONENTES DE UNA INSTALACION SOLAR FOTOVOLTAICA.

- 6.1. Paneles solares fotovoltaicos.
- 6.2. Seguidores solares
- 6.3. Inversores.
- 6.4. Cableado, protecciones y resto de aparamenta.

#### 7. DISEÑO DE UNA INSTALACION SOLAR FOTOVOLTAICA.

- 7.1. Instalaciones sobre cubierta
- 7.2. Instalaciones en suelo

#### Módulo 3

#### 8. CALCULO DE UNA INSTALACION SOLAR FOTOVOLTAICA

- 8.1. Calculo de la potencia de una instalación y del numero de módulos fotovoltaicos según el CTE DB HE5
- 8.2. Calculo de un generador fotovoltaico
- 8.3. Calculo de inversores.
- 8.4. Cálculo de cableado, protecciones y resto de aparamenta
- 8.5. Calculo estructura soporte.
- 8.6. Calculo estimación de la producción del sistema.

#### Módulo 4

#### 9. PREVENCION DE RIESGOS LABORALES.

- 9.1. Introduccion
- 9.2. Conceptos basicos.
- 9.3. Factores de riesgo y medidas preventivas en el montaje y mantenimiento de instalaciones solares fotovoltaicas.

## Desarrollo

---

El curso se desarrollará en el campus virtual de la plataforma de formación e-learning de COGITI. ([campusvirtual.cogitifformacion.es](http://campusvirtual.cogitifformacion.es))

El día de inicio del curso los alumnos que hayan formalizado la prematrícula en la plataforma ([www.cogitifformacion.es](http://www.cogitifformacion.es)) y hayan hecho efectivo el pago de la misma (bien por pasarela de pago, con tarjeta, directamente en el momento de la matriculación o bien por transferencia o ingreso bancario en el número de cuenta que se indica en la misma), podrán acceder al curso por medio de la plataforma, con las claves que utilizaron para registrarse como usuarios. Desde su perfil en "Mis Matrículas" podrán ver el enlace de acceso al curso.

Al ser la formación e-learning, los alumnos seguirán los distintos temas que se proponen en el curso al ritmo que ellos puedan, y en las horas que mejor se adapten a su horario.

NO se exigirá a los alumnos que estén las horas lectivas propuestas para el curso, aunque el número de horas lectivas indicado en cada curso es el recomendable para alcanzar los objetivos del curso y la adquisición de los conocimientos previstos, cada alumno va siguiendo a su ritmo los contenidos, de igual forma NO se cortará el acceso a la plataforma a aquellos alumnos que superen las horas propuestas para el curso. Sí se tendrá en cuenta que el alumno haya visto todos los contenidos o al menos la gran mayoría (más del 75 %) de los mismos durante el periodo que dura el curso, así como realizado con éxito las tareas o ejercicios, trabajos que se le vayan proponiendo durante el curso.

El alumno, además de ir estudiando los contenidos de los distintos temas, podrá participar en el foro del curso dejando sus dudas o sugerencias o intercambiando opiniones técnicas con otros alumnos, así como respondiendo aquellas que hayan dejado otros compañeros. Asimismo podrá hacer las consultas que estime oportunas al tutor del curso para que se las responda a través de la herramienta de mensajería que posee la plataforma y preferentemente en el mismo foro. Recomendamos encarecidamente el uso del foro por parte de todos los alumnos.

Para la obtención del certificado de aprovechamiento del curso el alumno tendrá que superar los objetivos mínimos marcados por el docente (superación de cuestionarios de evaluación, casos prácticos, participación, etc...).

De igual forma, los alumnos, deberán realizar la encuesta de satisfacción que nos ayudará en la mejora de la calidad de las acciones formativas que proponemos en la plataforma de formación. La encuesta estará accesible en el apartado "Mis matrículas" en la plataforma, a partir de la finalización del curso.

## Matrícula

---

Para ampliar información mandar mail a [secretaria@cogitifformacion.es](mailto:secretaria@cogitifformacion.es) o llamando por teléfono al número 985 73 28 91.

## Formación Bonificada

---

La formación bonificada está dirigida a trabajadores de empresas que estén contratados por cuenta ajena, es decir, trabajadores de empresas que, en el momento del comienzo de la acción formativa, coticen a la Seguridad Social por el Régimen General.

Están excluidos los autónomos, los funcionarios y el personal laboral al servicio de las Administraciones públicas.

Para beneficiarse de la Formación bonificada la empresa tiene que encontrarse al corriente en el cumplimiento de sus obligaciones tributarias y de la Seguridad Social.

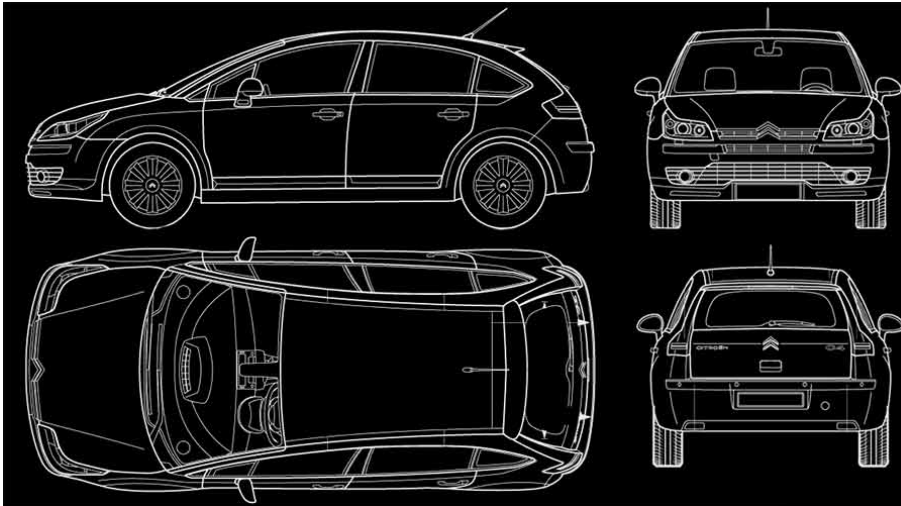
Para aclarar cualquier duda relacionada con nuestros cursos o sobre la bonificación de la FUNDAE, pueden dirigirse a la página web de la plataforma [FORMACIÓN BONIFICADA](#) donde podrán ver la información de una manera mas detallada, así como descargarse los documentos necesarios para la obtención de esta bonificación.

También pueden ponerse en contacto con nosotros, en el teléfono 985 73 28 91 o en la dirección de correo electrónico [secretaria@cogitifformacion.es](mailto:secretaria@cogitifformacion.es).

## Normativa y su aplicación para la reforma y completado de vehículos

### JUSTIFICACIÓN

El proceso de adaptación a esta normativa se reguló de una forma gradual, que concluyó en abril de 2014, donde los vehículos que complete un fabricante de segunda fase, ya no requieran más trámite que dotarlos de su tarjeta ITV, emitida por la empresa que realiza el completado del mismo.



### CONTENIDOS

FUNDAMENTOS DE LEGISLACIÓN

LA DIRECTIVA MARCO 2007/46/CE

REAL DECRETO 750/2010. CONCEPTOS PREVIOS

PUNTOS PRINCIPALES DEL RD 866/2010 Y DEL MANUAL DE REFORMAS DE VEHÍCULOS

APLICACIÓN PRÁCTICA DEL MANUAL DE REFORMA DE VEHÍCULOS

### OBJETIVOS

Que los profesionales que realicen este curso tengan un conocimiento estructurado de toda la normativa y de las exigencias derivadas de las mismas. Todo ello recopilado en una serie de manuales prácticos que lo hace más atractivo y operativo.



100 horas /  
6 semanas



Nivel de profundidad:  
Intermedio\*

Modalidad:  
*e-learning*

Ampliar información:

web: [www.cogitiformacion.es](http://www.cogitiformacion.es)  
e-mail: [secretaria@cogitiformacion.es](mailto:secretaria@cogitiformacion.es)  
Tlf: 985 73 28 91

\* Partiendo de la base de que los cursos están dirigidos a un perfil mínimo de Ingeniero

## Presentación

<http://videos001.cogitiformacion.s3.amazonaws.com/0810-normativa-y-su-aplicacion-reforma-y-completado-vehiculos/Promocion curso Normativa NOV 2016.mp4>

## Modalidad

Modalidad e-learning.

El curso se impartirá integralmente vía Internet en la Plataforma de Formación de COGITI (<https://www.cogitiformacion.es>).

## Carga lectiva

100 horas

## Duración

6 semanas

## Fechas

Apertura matrícula

Cierre matrícula

Comienzo curso

Fin de curso

## Precio

### Reseña del cálculo de precios

Precio base: 400€.

A este precio base se le podrán aplicar los siguientes descuentos y/o el incremento por Formación Bonificada (ver más abajo en el apartado "Formación Bonificada"):

Descuento	Descripción
Colegiados y Precolegiados: descuento de 200€	Este descuento del 50% se aplica a todos los Colegiados y precolegiados en cualquiera de los colegios, Graduados en Ingeniería rama industrial e Ingenieros Técnicos Industriales que conforman el COGITI y miembros de AERRAAITI, siempre que contraten el curso a título individual.
Programa de Becas para Colegiados: descuento de 300€	Todos aquellos Colegiados de Colegios de graduados en ingeniería rama industrial e ingenieros técnicos industriales que estén adheridos a la plataforma o miembros de AERRAAITI, podrán acogerse al mismo si cumplen las <u>condiciones del programa de becas</u> , teniendo un 25% de descuento adicional acumulado con el descuento para Colegiados, totalizando un 75% de descuento.  Los cursos de Inglés y Alemán, "Mediación para Ingenieros" y "El Sistema Judicial en España" no entran dentro del Programa de Becas.
Acreditación DPC: descuento de 10€	Aquellos colegiados que dispongan de la acreditación DPC en vigor de cualquier nivel, se les aplicará un 5% adicional de descuento sobre el coste de la matrícula del curso.  NOTA: Este descuento no es acumulable con el descuento del Programa de Becas.

Descuentos para empresas
Aquellas empresas que deseen beneficiarse de descuentos para los cursos de sus trabajadores podrán firmar sin coste alguno el <u>convenio de colaboración con COGITI</u> . Dicho convenio proporciona un descuento de 100€ (25% sobre el precio base) para alumnos de la empresa que no sean Colegiados, y de 200€ (50% sobre el precio base) para los alumnos que sean Colegiados.  Estos descuentos son exclusivos para empleados de empresas y no son compatibles con los descuentos descritos en los apartados anteriores.  Las empresas de la Asociación Tecniberia disfrutan de forma implícita de este convenio. Para consultas sobre este tema diríjase a Tecniberia (tlf. 914 313 760)

Descuento para alumnos de entidades con acuerdo con COGITI
Las entidades que tienen acuerdos con COGITI son: <ul style="list-style-type: none"> <li>• Colegio de Ingenieros Técnicos Agrícolas (tlf. 913 232 828 - 913 159 191)</li> <li>• Colegio de Ingenieros Técnicos de Obras Públicas e Ingenieros Civiles (CITOPIC - tlf. 914 516 920)</li> <li>• Colegio de Ingenieros Técnicos en Topografía y Geomática (COLGT) (Contacto)</li> <li>• Colegio Oficial de Ingenieros Químicos de Galicia (COEQGA) (Contacto)</li> <li>• Asociación Canaria de Ingenieros de Telecomunicación (ACIT - tlf. 902 107 137)</li> <li>• Colegio Oficial de Químicos de Asturias y León (tlf. 985 234 742)</li> </ul> Los alumnos pertenecientes a estas entidades se beneficiarán de un descuento sobre el precio general. Para mas información sobre el mismo, consultar con dichas entidades.

Formación Bonificada
Si se quisiera realizar el curso usando los créditos que todas las empresas disponen para formación y que gestiona la Fundación Estatal para la Formación en el Empleo (antigua Tripartita) a los precios resultantes de los apartados anteriores se les aplicará un incremento de 100€ independientemente de la entidad a la que se le encomiende la gestión para la bonificación de cara a la Aplicación Informática de la FUNDAE, por las exigencias técnicas y administrativas que exige la formación bonificada (Formación programada por las empresas) y la responsabilidad que tienen las empresas organizadoras e impartidoras, emanada de la ley 30/2015, por la que se regula el Sistema de Formación Profesional para el empleo en el ámbito laboral.

## Mínimo de alumnos

Para que la acción formativa pueda llevarse a cabo se necesitará un número mínimo de 10 alumnos.

La matrícula se cerrará cuando se hayan alcanzado un número de 80 alumnos.

## Nivel de profundidad

Nivel de profundidad 2

(Partiendo de la base de que todos los cursos están dirigidos a un perfil mínimo de Ingeniero, se valorará el curso que presenta con niveles de 1 a 3 de forma que el 1 significará que el curso es de carácter básico, 2 el curso es de carácter medio y 3 el curso es de carácter avanzado.)

## Justificación

---

La publicación de la directiva marco europea 2007, determinó un nuevo punto de partida por el que se debían regir los procedimientos técnicos para el completado inicial del vehículo, lo que determinó a su vez, que se tuviera que adaptar la normativa específica de Reforma de Vehículos, lo que dio lugar al nuevo Real Decreto de Reformas.

El proceso de adaptación a esta normativa se reguló de una forma gradual, que concluyó en abril de 2014, donde los vehículos que complete un fabricante de segunda fase, ya no requieran más trámite que dotarlos de su tarjeta ITV, emitida por la empresa que realiza el completado del mismo.

Respecto a la reforma de vehículos, se completa mediante la publicación periódica por parte del Ministerio del Manual de Reformas, habiendo revisado para este curso la tercera revisión del mismo y que entro en vigor en Enero de 2017.

## Objetivos

---

Que los profesionales que realicen este curso tengan un conocimiento estructurado de toda la normativa y de las exigencias derivadas de las mismas. Todo ello recopilado en una serie de manuales prácticos que lo hace más atractivo y operativo.

A través del curso el alumno podrá conocer y/o profundizar en aspectos claves relativos a la Homologación y Reforma de Vehículo como son:

- Sistema de Categorías y Clasificación de Vehículos
- Que es un Acto Reglamentario (AR)
- Que es Sistema, Componente y UTI en los vehículos
- Como buscar Normativa de Aplicación
- Entender y manejar correctamente el RD 2028/1986
- El Reglamento de Seguridad y los Reglamentos CEPE-ONU de aplicación
- AR mas importantes
- Reformas de vehículo SI o NO
- Importaciones de Vehículo
- Documentación para tramitación de la Homologación de un Vehículo
- La Tarjeta ITV. Diligencias y errores
- Tolerancia en Inspección y el Manual de Procedimientos de ITV

No es objeto del Curso la realización de los cálculos técnicos que requiere un proyecto de reforma. Para ello se recomienda al alumno completar los conocimientos adquiridos en este curso con el Curso de Proyectos de Reformas y Completados de Vehículos que también se imparte en la plataforma e-learning de COGITI

## Contenido

---

## MÓDULO 0. INTRODUCCIÓN

### MÓDULO I: FUNDAMENTOS DE LEGISLACIÓN

- Capítulo 1. REGLAMENTO GENERAL DE VEHÍCULOS
- Capítulo 2. DEFINICIÓN, CATEGORÍAS Y CLASIFICACIÓN DE VEHÍCULOS
- Capítulo 3. GRADOS DE TERMINACIÓN DE UN VEHÍCULO. TIPOS DE CARROCERIA
- Capítulo 4. CICLO DE VIDA DE UN VEHÍCULO
- Capítulo 5. INTRODUCCIÓN A LA HOMOLOGACIÓN DE VEHÍCULOS
- Capítulo 6. DIRECTIVA 2007/46/CE. HOMOLOGACIONES TIPO. FABRICANTES SEGÚN FASES
- Capítulo 7. REAL DECRETO 750/2010. LEGISLACIÓN ESPAÑOLA DE HOMOLOGACIÓN DE VEHÍCULOS
- Capítulo 8. REAL DECRETO 2028/1986. NORMAS PARA APLICACIÓN DE DIRECTIVAS COMUNITARIAS
- Capítulo 9. REAL DECRETO 866/2010. REFORMAS DE VEHÍCULOS

### MÓDULO II: LA DIRECTIVA MARCO 2007/46/CE

- Capítulo 1. ASPECTOS GENERALES
- Capítulo 2. DEFINICIONES: TIPO VARIANTE Y VERSIÓN
- Capítulo 3. DIFERENTES MANERAS DE HOMOLOGAR SEGÚN LA DIRECTIVA
- Capítulo 4. REQUISITOS DE HOMOLOGACIÓN DE LA DIRECTIVA 2007/46/CE.: Definiciones Previas, Homologación Tipo CE y Serie Corta Europea
- Capítulo 5. HOMOLOGACIÓN REALIZADA POR UN ÚNICO FABRICANTE Y HOMOLOGACIÓN MULTIFÁSICA

### MÓDULO III: REAL DECRETO 750/2010. CONCEPTOS PREVIOS

- Capítulo 1. CONTENIDOS DEL R.D. 750/2010
- Capítulo 2. PUNTOS CLAVE DEL R.D. 750/2010
- Capítulo 3. TIPOS DE TARJETA ITVs

### MÓDULO IV: PUNTOS PRINCIPALES DEL RD 866/2010 Y DEL MANUAL DE REFORMAS DE VEHÍCULOS

- Capítulo 1. CONTENIDO R.D. 866/2010
- Capítulo 2. INTRODUCCIÓN
- Capítulo 3. REFORMAS DE VEHÍCULOS: un antes y un después
- Capítulo 5. EL MANUAL DE REFORMAS DE VEHÍCULOS
- Capítulo 6. ESTRUCTURA DEL MANUAL
- Capítulo 7. INSTALACIÓN DE ACCESORIOS ¿CUÁNDO ES Y NO ES REFORMA?
- Capítulo 8. DOCUMENTACIÓN NECESARIA PARA LAS REFORMAS DE VEHÍCULO
- Capítulo 9. ENSAYOS CASI INEVITABLES PARA ALGUNOS ACTOS REGLAMENTARIOS

### MÓDULO V: APLICACIÓN PRÁCTICA DEL MANUAL DE REFORMA DE VEHÍCULOS

- Capítulo 0. PLANTEAMIENTO INICIAL PARA REALIZACIÓN DE LA REFORMA
- Capítulo 1. IDONEIDAD DEL TALLER QUE REALIZA LA REFORMA
- Capítulo 2. DOCUMENTACIÓN VEHÍCULO Y ELEMENTOS A INSTALAR
- Capítulo 3. NORMATIVA APLICABLE Y OTRAS REFERENCIAS
- Capítulo 4. DOCUMENTACIÓN NECESARIA PARA EL CASO PROPUESTO

## Desarrollo

---

El curso se desarrollará en el campus virtual de la plataforma de formación e-learning de COGITI. ([campusvirtual.cogitifformacion.es](http://campusvirtual.cogitifformacion.es))

El día de inicio del curso los alumnos que hayan formalizado la prematrícula en la plataforma ([www.cogitifformacion.es](http://www.cogitifformacion.es)) y hayan hecho efectivo el pago de la misma (bien por pasarela de pago, con tarjeta, directamente en el momento de la matriculación o bien por transferencia o ingreso bancario en el número de cuenta que se indica en la misma), podrán acceder al curso por medio de la plataforma, con las claves que utilizaron para registrarse como usuarios. Desde su perfil en "Mis Matrículas" podrán ver el enlace de acceso al curso.

Al ser la formación e-learning, los alumnos seguirán los distintos temas que se proponen en el curso al ritmo que ellos puedan, y en las horas que mejor se adapten a su horario.

NO se exigirá a los alumnos que estén las horas lectivas propuestas para el curso, aunque el número de horas lectivas indicado en cada curso es el recomendable para alcanzar los objetivos del curso y la adquisición de los conocimientos previstos, cada alumno va siguiendo a su ritmo los contenidos, de igual forma NO se cortará el acceso a la plataforma a aquellos alumnos que superen las horas propuestas para el curso. Sí se tendrá en cuenta que el alumno haya visto todos los contenidos o al menos la gran mayoría (más del 75 %) de los mismos durante el periodo que dura el curso, así como realizado con éxito las tareas o ejercicios, trabajos que se le vayan proponiendo durante el curso.

El alumno, además de ir estudiando los contenidos de los distintos temas, podrá participar en el foro del curso dejando sus dudas o sugerencias o intercambiando opiniones técnicas con otros alumnos, así como respondiendo aquellas que hayan dejado otros compañeros. Asimismo podrá hacer las consultas que estime oportunas al tutor del curso para que se las responda a través de la herramienta de mensajería que posee la plataforma y preferentemente en el mismo foro. Recomendamos encarecidamente el uso del foro por parte de todos los alumnos.

Para la obtención del certificado de aprovechamiento del curso el alumno tendrá que superar los objetivos mínimos marcados por el docente (superación de cuestionarios de evaluación, casos prácticos, participación, etc...).

De igual forma, los alumnos, deberán realizar la encuesta de satisfacción que nos ayudará en la mejora de la calidad de las acciones formativas que proponemos en la plataforma de formación. La encuesta estará accesible en el apartado "Mis matrículas" en la plataforma, a partir de la finalización del curso.

## Matrícula

---

Para ampliar información mandar mail a [secretaria@cogitifformacion.es](mailto:secretaria@cogitifformacion.es) o llamando por teléfono al número 985 73 28 91.

## Formación Bonificada

---

La formación bonificada está dirigida a trabajadores de empresas que estén contratados por cuenta ajena, es decir, trabajadores de empresas que, en el momento del comienzo de la acción formativa, coticen a la Seguridad Social por el Régimen General.

Están excluidos los autónomos, los funcionarios y el personal laboral al servicio de las Administraciones públicas.

Para beneficiarse de la Formación bonificada la empresa tiene que encontrarse al corriente en el cumplimiento de sus obligaciones tributarias y de la Seguridad Social.

Para aclarar cualquier duda relacionada con nuestros cursos o sobre la bonificación de la FUNDAE, pueden dirigirse a la página web de la plataforma FORMACIÓN BONIFICADA donde podrán ver la información de una manera mas detallada, así como descargarse los documentos necesarios para la obtención de esta bonificación.

También pueden ponerse en contacto con nosotros, en el teléfono 985 73 28 91 o en la dirección de correo electrónico [secretaria@cogitiformacion.es](mailto:secretaria@cogitiformacion.es).



## Fundamentos de la gestión de proyectos (Project Management Basics)

### JUSTIFICACIÓN

La necesaria mejora de la competitividad de las empresas de ingeniería pasa por una adecuada gestión de sus proyectos, encaminada a lograr la máxima eficiencia en el uso de sus recursos (técnicos y humanos) y la satisfacción de sus clientes



### OBJETIVOS

- Familiarizar al alumno con los conceptos que sustentan esta disciplina.
- Implementar los conocimientos adquiridos mediante el uso metodologías, técnicas y herramientas útiles.
- Aprender a gestionar encargos puntuales bajo criterios de fiabilidad y eficacia.
- Definir las ideas corporativas para que sean realizables y planificar en base a objetivos.
- Abordar la materia desde una perspectiva global, actual y práctica, pensada desde y para la ingeniería.

### CONTENIDOS

1. Introducción a la gestión de proyectos.
  - Origen y necesidad.
  - Proyectos vs Operaciones.
  - Condicionantes de un proyecto.
  - Actores en el proyecto.
  - Gobierno de un proyecto.
  - Metodologías y filosofías de proyecto.
2. Proyectar es hacer planes.
  - La verdad sobre la planificación.
  - Conceptualización del todo.
  - El valor clave de la visión.
3. Herramientas de proyecto.
  - Definir “suficientemente bueno”.
  - Toma de decisiones.
  - Comunicación y relaciones personales.
  - Crear un equipo y formar parte de él.
4. Management.
  - Definición de liderazgo.
  - Ejecutar proyectos en el mundo real.
  - Poder y política.
5. Metodologías y filosofías de proyecto.
  - Planificación en Cascada vs Gestión Ágil.
  - La guía PMBOK y su impacto en la gestión de proyectos.
  - El Manifiesto Ágil y sus implementaciones más conocidas.



60 horas /  
5 semanas



Nivel de profundidad:  
Básico\*

Modalidad:  
*e-learning*

Ampliar información:

web: [www.cogitiformacion.es](http://www.cogitiformacion.es)  
e-mail: [secretaria@cogitiformacion.es](mailto:secretaria@cogitiformacion.es)  
Tlf: 985 73 28 91

\* Partiendo de la base de que los cursos están dirigidos a un perfil mínimo de Ingeniero

## Modalidad

Modalidad e-learning.

El curso se impartirá integralmente vía Internet en la Plataforma de Formación de COGITI (<https://www.cogitiformacion.es>).

## Carga lectiva

60 horas

## Duración

5 semanas

## Fechas

Apertura matrícula	Cierre matrícula	Comienzo curso	Fin de curso
3 de Octubre de 2019	30 de Octubre de 2019	28 de Octubre de 2019	1 de Diciembre de 2019

## Precio

### Reseña del cálculo de precios

Precio base: 240€.

A este precio base se le podrán aplicar los siguientes descuentos y/o el incremento por Formación Bonificada (ver más abajo en el apartado "Formación Bonificada"):

Descuentos exclusivos para Colegiados de COGITI	
Descuento	Descripción
Colegiados y Precolegiados: descuento de 120€	Este descuento del 50% se aplica a todos los Colegiados y precolegiados en cualquiera de los colegios, Graduados en Ingeniería rama industrial e Ingenieros Técnicos Industriales que conforman el COGITI y miembros de AERRAAITI, siempre que contraten el curso a título individual.
Programa de Becas para Colegiados: descuento de 180€	Todos aquellos Colegiados de Colegios de graduados en ingeniería rama industrial e ingenieros técnicos industriales que estén adheridos a la plataforma o miembros de AERRAAITI, podrán acogerse al mismo si cumplen las <u>condiciones del programa de becas</u> , teniendo un 25% de descuento adicional acumulado con el descuento para Colegiados, totalizando un 75% de descuento.  Los cursos de Inglés y Alemán, "Mediación para Ingenieros" y "El Sistema Judicial en España" no entran dentro del Programa de Becas.
Acreditación DPC: descuento de 6€	Aquellos colegiados que dispongan de la acreditación DPC en vigor de cualquier nivel, se les aplicará un 5% adicional de descuento sobre el coste de la matrícula del curso.  NOTA: Este descuento no es acumulable con el descuento del Programa de Becas.

Descuentos para empresas
Aquellas empresas que deseen beneficiarse de descuentos para los cursos de sus trabajadores podrán firmar sin coste alguno el <u>convenio de colaboración con COGITI</u> . Dicho convenio proporciona un descuento de 60€ (25% sobre el precio base) para alumnos de la empresa que no sean Colegiados, y de 120€ (50% sobre el precio base) para los alumnos que sean Colegiados.  Estos descuentos son exclusivos para empleados de empresas y no son compatibles con los descuentos descritos en los apartados anteriores.  Las empresas de la Asociación Tecniberia disfrutan de forma implícita de este convenio. Para consultas sobre este tema diríjase a Tecniberia (tlf. 914 313 760)

Descuento para alumnos de entidades con acuerdo con COGITI
Las entidades que tienen acuerdos con COGITI son: <ul style="list-style-type: none"><li>• Colegio de Ingenieros Técnicos Agrícolas (tlf. 913 232 828 - 913 159 191)</li><li>• Colegio de Ingenieros Técnicos de Obras Públicas e Ingenieros Civiles (CITOPIC - tlf. 914 516 920)</li><li>• Colegio de Ingenieros Técnicos en Topografía y Geomática (COIGT) (Contacto)</li><li>• Colegio Oficial de Ingenieros Químicos de Galicia (COEQGA) (Contacto)</li><li>• Asociación Canaria de Ingenieros de Telecomunicación (ACIT - tlf. 902 107 137)</li><li>• Colegio Oficial de Químicos de Asturias y León (tlf. 985 234 742)</li></ul> Los alumnos pertenecientes a estas entidades se beneficiarán de un descuento sobre el precio general. Para mas información sobre el mismo, consultar con dichas entidades.

Formación Bonificada
Si se quisiera realizar el curso usando los créditos que todas las empresas disponen para formación y que gestiona la Fundación Estatal para la Formación en el Empleo (antigua Tripartita) a los precios resultantes de los apartados anteriores se les aplicará un incremento de 60€ independientemente de la entidad a la que se le encomiende la gestión para la bonificación de cara a la Aplicación Informática de la FUNDAE, por las exigencias técnicas y administrativas que exige la formación bonificada (Formación programada por las empresas) y la responsabilidad que tienen las empresas organizadoras e impartidoras, emanada de la ley 30/2015, por la que se regula el Sistema de Formación Profesional para el empleo en el ámbito laboral.

## Mínimo de alumnos

Para que la acción formativa pueda llevarse a cabo se necesitará un número mínimo de 10 alumnos.

La matrícula se cerrará cuando se hayan alcanzado un número de 80 alumnos.

## Nivel de profundidad

---

### Nivel de profundidad 1

(Partiendo de la base de que todos los cursos están dirigidos a un perfil mínimo de Ingeniero, se valorará el curso que presenta con niveles de 1 a 3 de forma que el 1 significará que el curso es de carácter básico, 2 el curso es de carácter medio y 3 el curso es de carácter avanzado.)

## Perfil de Destinatarios

---

Ingenieros Técnicos Industriales, Graduados en Ingeniería rama industrial, y en general cualquier Ingeniero.

## Justificación

---

La necesaria mejora de la competitividad de las empresas de ingeniería pasa por una adecuada gestión de sus proyectos, encaminada a lograr la máxima eficiencia en el uso de sus recursos (técnicos y humanos) y la satisfacción de sus clientes.

La gestión de proyectos se constituye así en una herramienta útil para las empresas en las que, a través de la aplicación de conocimientos ya adquiridos por medio de novedosas metodologías y técnicas, se definen y planifican actuaciones encaminadas a la consecución eficaz de los objetivos marcados por las partes.

Mediante el uso generalizado de esta disciplina en las organizaciones, se evitan imprevistos y se controlan mejor las cargas puntuales de trabajo que siempre surgen en el sector.

La figura del director de proyectos se constituye en el garante de esta buena gestión, al dirigir los medios técnicos y humanos que conforman el equipo de trabajo hacia la efectiva consecución de los objetivos de cada proyecto.

## Objetivos

---

- Familiarizar al alumno con los conceptos que sustentan esta disciplina.
- Implementar los conocimientos adquiridos mediante el uso metodologías, técnicas y herramientas útiles.
- Aprender a gestionar encargos puntuales bajo criterios de fiabilidad y eficacia.
- Definir las ideas corporativas para que sean realizables y planificar en base a objetivos.
- Abordar la materia desde una perspectiva global, actual y práctica, pensada desde y para la ingeniería.

## Docente

---

D. Manuel Lissen Aguayo

Ingeniero de Telecomunicación por la Universidad de Sevilla. Consultor de Automatismos y Robótica en Segula Technologies para RENAULT ESPAÑA (Dpto. Ingeniería de Sevilla).

D. Antonio Martín Velázquez

Licenciado en Ciencias Ambientales, Graduado en Derecho, Técnico Superior en Energías Renovables y Socio Consultor de ALFIL FORMACIÓN Y CONSULTORIA, S.L., empresa pionera en la implantación de la Norma ISO 14.064-1:2012 en el SECTOR: H. Transporte y almacenamiento.

## Contenido

---

### 1. Introducción a la gestión de proyectos.

- Origen y necesidad.
- Proyectos vs Operaciones.
- Condicionantes de un proyecto.
- Actores en el proyecto.
- Gobierno de un proyecto.
- Metodologías y filosofías de proyecto.

### 2. Proyectar es hacer planes.

- La verdad sobre la planificación.
- Conceptualización del todo.
- El valor clave de la visión.

### 3. Herramientas de proyecto.

- Definir "suficientemente bueno".
- Toma de decisiones.
- Comunicación y relaciones personales.
- Crear un equipo y formar parte de él.

### 4. Management.

- Definición de liderazgo.
- Ejecutar proyectos en el mundo real.

- Poder y política.

#### 5. Metodologías y filosofías de proyecto.

- Planificación en Cascada vs Gestión Ágil.
- La guía PMBOK y su impacto en la gestión de proyectos.
- El Manifiesto Ágil y sus implementaciones más conocidas.

## Desarrollo

---

El curso se desarrollará en el campus virtual de la plataforma de formación e-learning de COGITI. ([campusvirtual.cogitiformacion.es](http://campusvirtual.cogitiformacion.es))

El día de inicio del curso los alumnos que hayan formalizado la prematrícula en la plataforma ([www.cogitiformacion.es](http://www.cogitiformacion.es)) y hayan hecho efectivo el pago de la misma (bien por pasarela de pago, con tarjeta, directamente en el momento de la matriculación o bien por transferencia o ingreso bancario en el número de cuenta que se indica en la misma), podrán acceder al curso por medio de la plataforma, con las claves que utilizaron para registrarse como usuarios. Desde su perfil en "Mis Matrículas" podrán ver el enlace de acceso al curso.

Al ser la formación e-learning, los alumnos seguirán los distintos temas que se proponen en el curso al ritmo que ellos puedan, y en las horas que mejor se adapten a su horario.

NO se exigirá a los alumnos que estén las horas lectivas propuestas para el curso, aunque el número de horas lectivas indicado en cada curso es el recomendable para alcanzar los objetivos del curso y la adquisición de los conocimientos previstos, cada alumno va siguiendo a su ritmo los contenidos, de igual forma NO se cortará el acceso a la plataforma a aquellos alumnos que superen las horas propuestas para el curso. Sí se tendrá en cuenta que el alumno haya visto todos los contenidos o al menos la gran mayoría (más del 75 %) de los mismos durante el periodo que dura el curso, así como realizado con éxito las tareas o ejercicios, trabajos que se le vayan proponiendo durante el curso.

El alumno, además de ir estudiando los contenidos de los distintos temas, podrá participar en el foro del curso dejando sus dudas o sugerencias o intercambiando opiniones técnicas con otros alumnos, así como respondiendo aquellas que hayan dejado otros compañeros. Asimismo podrá hacer las consultas que estime oportunas al tutor del curso para que se las responda a través de la herramienta de mensajería que posee la plataforma y preferentemente en el mismo foro. Recomendamos encarecidamente el uso del foro por parte de todos los alumnos.

Para la obtención del certificado de aprovechamiento del curso el alumno tendrá que superar los objetivos mínimos marcados por el docente (superación de cuestionarios de evaluación, casos prácticos, participación, etc...).

De igual forma, los alumnos, deberán realizar la encuesta de satisfacción que nos ayudará en la mejora de la calidad de las acciones formativas que proponemos en la plataforma de formación. La encuesta estará accesible en el apartado "Mis matrículas" en la plataforma, a partir de la finalización del curso.

## Matrícula

---

Para ampliar información mandar mail a [secretaria@cogitiformacion.es](mailto:secretaria@cogitiformacion.es) o llamando por teléfono al número 985 73 28 91.

## Formación Bonificada

---

La formación bonificada está dirigida a trabajadores de empresas que estén contratados por cuenta ajena, es decir, trabajadores de empresas que, en el momento del comienzo de la acción formativa, coticen a la Seguridad Social por el Régimen General.

Están excluidos los autónomos, los funcionarios y el personal laboral al servicio de las Administraciones públicas.

Para beneficiarse de la Formación bonificada la empresa tiene que encontrarse al corriente en el cumplimiento de sus obligaciones tributarias y de la Seguridad Social.

Para aclarar cualquier duda relacionada con nuestros cursos o sobre la bonificación de la FUNDAE, pueden dirigirse a la página web de la plataforma [FORMACIÓN BONIFICADA](#) donde podrán ver la información de una manera mas detallada, así como descargarse los documentos necesarios para la obtención de esta bonificación.

También pueden ponerse en contacto con nosotros, en el teléfono 985 73 28 91 o en la dirección de correo electrónico [secretaria@cogitiformacion.es](mailto:secretaria@cogitiformacion.es).

## Revit MEP + Introducción a Estructuras online

### JUSTIFICACIÓN

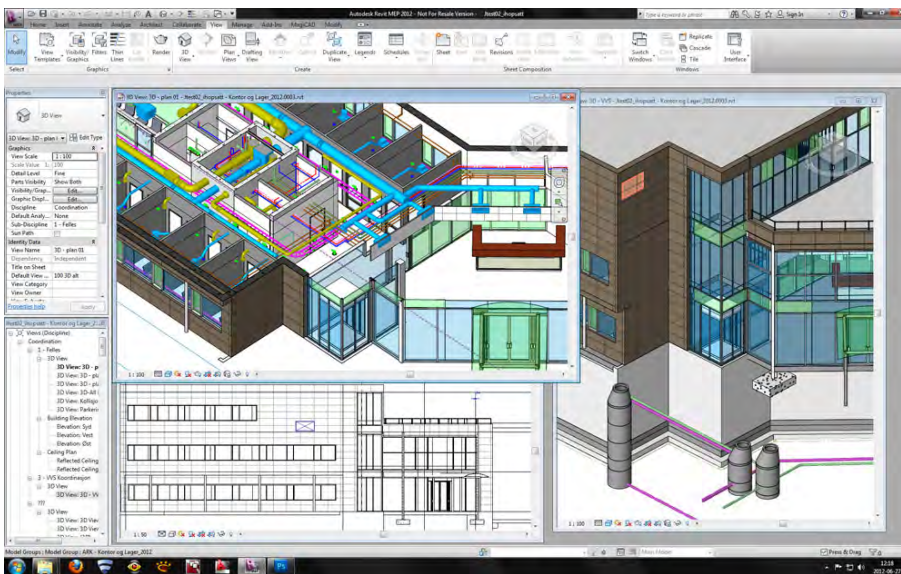
Tras varias ediciones del curso Revit Architecture + MEP Instalaciones, curso de nivel intermedio que tuvo gran acogida entre los usuarios del COGITI, se decidió proponer la edición más avanzada en instalaciones de este software.

El manejo completo del programa para conseguir instalaciones complejas, con elementos extraordinarios y con buenos acabados sólo se consigue mediante el trabajo continuado y el descubrimiento de nuevos campos, errores y soluciones.

A través de este curso se pretende dar respuesta a todos aquellos que deseen tener un conocimiento avanzado del programa REVIT. Además, se introducen dos apartados del uso estructural del programa, más orientado a la creación de naves y construcciones industriales.

### CONTENIDOS

1. Estructuras I
2. Estructuras II
3. Comenzar un Proyecto MEP
4. Mecánica I
5. Mecánica II
6. Climatización I
7. Climatización II
8. Electricidad I (Baja Tensión)
9. Electricidad II
10. Comunicaciones
11. Familias I
12. Familias II
13. Coordinación
14. Ejercicio de Curso



### OBJETIVOS

- Adquisición de conocimientos del software BIM Revit Structure & MEP
- Adquirir las capacidades para realizar un proyecto completo de instalaciones
- Realizar una estructura básica como base de un proyecto de instalaciones



70 horas /  
8 semanas



Nivel de profundidad:  
Avanzado\*

Modalidad:  
*e-learning*

Ampliar información:  
web: [www.cogitformacion.es](http://www.cogitformacion.es)  
e-mail: [secretaria@cogitformacion.es](mailto:secretaria@cogitformacion.es)  
Tlf: 985 73 28 91

\* Partiendo de la base de que los cursos están dirigidos a un perfil mínimo de Ingeniero

## Modalidad

Modalidad e-learning.

El curso se impartirá integralmente vía Internet en la Plataforma de Formación de COGITI (<https://www.cogitformacion.es>).

## Carga lectiva

70 horas

## Duración

8 semanas

## Fechas

Apertura matrícula	Cierre matrícula	Comienzo curso	Fin de curso
3 de Octubre de 2019	30 de Octubre de 2019	28 de Octubre de 2019	22 de Diciembre de 2019

## Precio

### Reseña del cálculo de precios

Precio base: 280€.

A este precio base se le podrán aplicar los siguientes descuentos y/o el incremento por Formación Bonificada (ver más abajo en el apartado "Formación Bonificada"):

Descuento	Descripción
Colegiados y Precolegiados: descuento de 140€	Este descuento del 50% se aplica a todos los Colegiados y precolegiados en cualquiera de los colegios, Graduados en Ingeniería rama industrial e Ingenieros Técnicos Industriales que conforman el COGITI y miembros de AERRAAITI, siempre que contraten el curso a título individual.
Programa de Becas para Colegiados: descuento de 210€	Todos aquellos Colegiados de Colegios de graduados en ingeniería rama industrial e ingenieros técnicos industriales que estén adheridos a la plataforma o miembros de AERRAAITI, podrán acogerse al mismo si cumplen las <u>condiciones del programa de becas</u> , teniendo un 25% de descuento adicional acumulado con el descuento para Colegiados, totalizando un 75% de descuento.  Los cursos de Inglés y Alemán, "Mediación para Ingenieros" y "El Sistema Judicial en España" no entran dentro del Programa de Becas.
Acreditación DPC: descuento de 7€	Aquellos colegiados que dispongan de la acreditación DPC en vigor de cualquier nivel, se les aplicará un 5% adicional de descuento sobre el coste de la matrícula del curso.  NOTA: Este descuento no es acumulable con el descuento del Programa de Becas.

Descuentos para empresas
Aquellas empresas que deseen beneficiarse de descuentos para los cursos de sus trabajadores podrán firmar sin coste alguno el <u>convenio de colaboración con COGITI</u> . Dicho convenio proporciona un descuento de 70€ (25% sobre el precio base) para alumnos de la empresa que no sean Colegiados, y de 140€ (50% sobre el precio base) para los alumnos que sean Colegiados.  Estos descuentos son exclusivos para empleados de empresas y no son compatibles con los descuentos descritos en los apartados anteriores.  Las empresas de la Asociación Tecniberia disfrutan de forma implícita de este convenio. Para consultas sobre este tema diríjase a Tecniberia (tlf. 914 313 760)

Descuento para alumnos de entidades con acuerdo con COGITI
Las entidades que tienen acuerdos con COGITI son: <ul style="list-style-type: none"><li>• Colegio de Ingenieros Técnicos Agrícolas (tlf. 913 232 828 - 913 159 191)</li><li>• Colegio de Ingenieros Técnicos de Obras Públicas e Ingenieros Civiles (CITOPIC - tlf. 914 516 920)</li><li>• Colegio de Ingenieros Técnicos en Topografía y Geomática (COIGT) (Contacto)</li><li>• Colegio Oficial de Ingenieros Químicos de Galicia (COEQGA) (Contacto)</li><li>• Asociación Canaria de Ingenieros de Telecomunicación (ACIT - tlf. 902 107 137)</li><li>• Colegio Oficial de Químicos de Asturias y León (tlf. 985 234 742)</li></ul> Los alumnos pertenecientes a estas entidades se beneficiarán de un descuento sobre el precio general. Para mas información sobre el mismo, consultar con dichas entidades.

Formación Bonificada
Si se quisiera realizar el curso usando los créditos que todas las empresas disponen para formación y que gestiona la Fundación Estatal para la Formación en el Empleo (antigua Tripartita) a los precios resultantes de los apartados anteriores se les aplicará un incremento de 70€ independientemente de la entidad a la que se le encomiende la gestión para la bonificación de cara a la Aplicación Informática de la FUNDAE, por las exigencias técnicas y administrativas que exige la formación bonificada (Formación programada por las empresas) y la responsabilidad que tienen las empresas organizadoras e impartidoras, emanada de la ley 30/2015, por la que se regula el Sistema de Formación Profesional para el empleo en el ámbito laboral.

## Mínimo de alumnos

Para que la acción formativa pueda llevarse a cabo se necesitará un número mínimo de 15 alumnos.

La matrícula se cerrará cuando se hayan alcanzado un número de 70 alumnos.

## Nivel de profundidad

---

### Nivel de profundidad 3

(Partiendo de la base de que todos los cursos están dirigidos a un perfil mínimo de Ingeniero, se valorará el curso que presenta con niveles de 1 a 3 de forma que el 1 significará que el curso es de carácter básico, 2 el curso es de carácter medio y 3 el curso es de carácter avanzado.)

## Perfil de Destinatarios

---

Técnicos de Cualquier Especialidad

## Software

---

Se utilizará el programa Revit 2018.

Los alumnos disponen desde el inicio de curso de un tutorial de instalación del programa (la descarga es gratuita).

NOTA: Salvo que se especifique lo contrario, el software de los cursos es compatible con entornos Windows en PC. Consultar para otros sistemas operativos y plataformas.

## Justificación

---

Tras varias ediciones del curso Revit Architecture + MEP Instalaciones, curso de nivel intermedio que tuvo gran acogida entre los usuarios del COGITI, se decidió proponer la edición más avanzada en instalaciones de este software.

El manejo completo del programa para conseguir instalaciones complejas, con elementos extraordinarios y con buenos acabados sólo se consigue mediante el trabajo continuado y el descubrimiento de nuevos campos, errores y soluciones.

A través de este curso se pretende dar respuesta a todos aquellos que deseen tener un conocimiento avanzado del programa REVIT. Además, se introducen dos apartados del uso estructural del programa, más orientado a la creación de naves y construcciones industriales.

## Objetivos

---

1. Adquisición de conocimientos del software BIM Revit Structure & MEP
2. Adquirir las capacidades para realizar un proyecto completo de instalaciones
3. Realizar una estructura básica como base de un proyecto de instalaciones

## Docente

---

Sara Marrodán Castro:

Arquitecta licenciada en la universidad de Sevilla. Máster Universitario de Investigación en Ingeniería y Arquitectura de Universidad de Extremadura. Actualmente realizando el Doctorado en Desarrollo Territorial Sostenible en la Escuela Politécnica de Cáceres. Ejerce como arquitecta y formadora freelance. Es tutora e-learning en la plataforma de COGITI desde el año 2015, donde lleva impartidas más de 1000 horas de formación on line.

Jaime Ruíz Sánchez:

Arquitecto licenciado en la universidad de Sevilla. Postgrado BIM management de gestión multiplataforma de building information modeling en la universidad politécnica de Cataluña. Ejerce como arquitecto y formador freelance. Es tutor e-learning en la plataforma de COGITI desde el año 2015, donde lleva impartidas más de 1000 horas de formación on line.

## Contenido

---

### 1. Estructuras I

- Comenzar un Proyecto de Estructuras
- Pilares
- Vigas
- Forjados

### 2. Estructuras II

- Muros Estructurales
- Análisis Estructural

### 3. Comenzar un Proyecto MEP

- Plantillas de vista
- Navegador de Proyectos
- Vinculaciones

### 4. Mecánica I



- Configurar Proyecto de Mecánica
- Crear Instalación de Fontanería o Materiales
  - Pérdidas de Carga

#### 5. Mecánica II

- Crear Instalación de Rociadores
  - Materiales
  - Pérdidas de Carga
- Crear Instalación de Gas
  - Materiales
  - Pérdidas de Carga

#### 6. Climatización I

- Configurar Proyecto de Climatización (Aire)
- Crear Red de Conductos para Climatización
  - Dimensionado de Conductos
  - Pérdidas de Carga

#### 7. Climatización II

- Configurar Proyecto de Climatización (Agua)
- Crear Red Hidrónica
  - Dimensionado de Tuberías
  - Pérdidas de Carga

#### 8. Electricidad I (Baja Tensión)

- Configurar Proyecto de Electricidad
- Crear Instalación de Alumbrado
  - Cuadros
  - Sistemas de Distribución
- Crear Instalación de Fuerza
  - Cuadros
  - Sistemas de Distribución

#### 9. Electricidad II

- Red de Tierra
  - Pararrayos
- Crear Instalación de Transformadores a Cuadro
  - Cuadros
  - Sistemas de Distribución
- Grupo Electrónico

#### 10. Comunicaciones

- Configurar Proyecto de Comunicaciones
- Crear Instalación de Comunicaciones
  - RACKS
- Sistemas de Distribución

#### 11. Familias I

- Nociones básicas de creación de familias
- Modelado paramétrico y 3D de familias
- Configuración de conectores para familias

#### 12. Familias II

- Accesorios para PCI o Extintores
  - Detección de Incendios
  - Señalética
- Dispositivos de Comunicaciones
  - Seguridad
  - Voz y Datos
- Equipos mecánicos
- Equipos eléctricos

#### 13. Coordinación

- Vinculación de Proyectos Revit
- Revisión de Colisiones
- Corrección de Errores

#### 14. Ejercicio de Curso

## Desarrollo

El curso se desarrollará en el campus virtual de la plataforma de formación e-learning de COGITI. ([campusvirtual.cogitiformacion.es](http://campusvirtual.cogitiformacion.es))

El día de inicio del curso los alumnos que hayan formalizado la prematrícula en la plataforma ([www.cogitiformacion.es](http://www.cogitiformacion.es)) y hayan hecho efectivo el pago de la misma (bien por pasarela de pago, con tarjeta, directamente en el momento de la matriculación o bien por transferencia o ingreso bancario en el número de cuenta que se indica en la misma), podrán acceder al curso por medio de la plataforma, con las claves que utilizaron para registrarse como usuarios. Desde su perfil en "Mis Matrículas" podrán ver el enlace de acceso al curso.

Al ser la formación e-learning, los alumnos seguirán los distintos temas que se proponen en el curso al ritmo que ellos puedan, y en las horas que mejor se adapten a su horario.

NO se exigirá a los alumnos que estén las horas lectivas propuestas para el curso, aunque el número de horas lectivas indicado en cada curso es el recomendable para alcanzar los objetivos del curso y la adquisición de los conocimientos previstos, cada alumno va siguiendo a su ritmo los contenidos, de igual forma NO se cortará



el acceso a la plataforma a aquellos alumnos que superen las horas propuestas para el curso. Sí se tendrá en cuenta que el alumno haya visto todos los contenidos o al menos la gran mayoría (más del 75 %) de los mismos durante el período que dura el curso, así como realizado con éxito las tareas o ejercicios, trabajos que se le vayan proponiendo durante el curso.

El alumno, además de ir estudiando los contenidos de los distintos temas, podrá participar en el foro del curso dejando sus dudas o sugerencias o intercambiando opiniones técnicas con otros alumnos, así como respondiendo aquellas que hayan dejado otros compañeros. Asimismo podrá hacer las consultas que estime oportunas al tutor del curso para que se las responda a través de la herramienta de mensajería que posee la plataforma y preferentemente en el mismo foro. Recomendamos encarecidamente el uso del foro por parte de todos los alumnos.

Para la obtención del certificado de aprovechamiento del curso el alumno tendrá que superar los objetivos mínimos marcados por el docente (superación de cuestionarios de evaluación, casos prácticos, participación, etc...).

De igual forma, los alumnos, deberán realizar la encuesta de satisfacción que nos ayudará en la mejora de la calidad de las acciones formativas que proponemos en la plataforma de formación. La encuesta estará accesible en el apartado "Mis matrículas" en la plataforma, a partir de la finalización del curso.

## Matrícula

---

Para ampliar información mandar mail a [secretaria@cogitformacion.es](mailto:secretaria@cogitformacion.es) o llamando por teléfono al número 985 73 28 91.

## Formación Bonificada

---

La formación bonificada está dirigida a trabajadores de empresas que estén contratados por cuenta ajena, es decir, trabajadores de empresas que, en el momento del comienzo de la acción formativa, coticen a la Seguridad Social por el Régimen General.

Están excluidos los autónomos, los funcionarios y el personal laboral al servicio de las Administraciones públicas.

Para beneficiarse de la Formación bonificada la empresa tiene que encontrarse al corriente en el cumplimiento de sus obligaciones tributarias y de la Seguridad Social.

Para aclarar cualquier duda relacionada con nuestros cursos o sobre la bonificación de la FUNDAE, pueden dirigirse a la página web de la plataforma [FORMACIÓN BONIFICADA](#) donde podrán ver la información de una manera mas detallada, así como descargarse los documentos necesarios para la obtención de esta bonificación.

También pueden ponerse en contacto con nosotros, en el teléfono 985 73 28 91 o en la dirección de correo electrónico [secretaria@cogitformacion.es](mailto:secretaria@cogitformacion.es).