

NUEVOS CURSOS de la PLATAFORMA DE FORMACIÓN ON-LINE del COGITI

Estimado/a colegiado/a,

Informamos de la puesta en marcha de los siguientes cursos:

Curso	Inicio	Matrícula hasta	Fin	Horas	Sema- -nas	Precio (€)		
						Col.	Col. Becado	No Col.
Avanzado de CE3X.	01/04/19	03/04/19	28/04/19	60	4	120	60	240
Ventilación y calidad de aire en interiores.	01/04/19	03/04/19	19/05/19	110	7	220	110	440
Diseño y cálculo de estructuras de hormigón con CYPECAD.	01/04/19	03/04/19	05/05/19	75	5	150	75	300
REVIT 2018 + MEP instalaciones on-line.	01/04/19	03/04/19	26/05/19	60	8	120	60	240
Diseño de la infraestructura de recarga del Vehículo Eléctrico según la ITC 52 del REBT.	01/04/19	03/04/19	21/04/19	30	3	60	30	120
Autocad® 2018. Iniciación al dibujo para ingenieros.	01/04/19	03/04/19	12/05/19	120	6	240	120	480
Planes de Autoprotección según R.D. 393/2007.	01/04/19	03/04/19	28/04/19	50	4	100	50	200

Más información y matrícula en la Web: <https://www.cogitiformacion.es>.

Los **colegiados** en situación de **desempleo** y los colegiados **autónomos** y **trabajadores por cuenta ajena** (en función de su renta anual) pueden obtener una **beca** del **50%** del precio para colegiado: <https://www.cogitiformacion.es/index.php?r=site/page&view=becas>

Los cursos pueden ser **bonificados** a través de **FUNDAE** (antigua **Tripartita**) <https://www.cogitiformacion.es/index.php?r=site/page&view=tripartita>

En la **Circular 6/2017** se ha informado sobre un **Convenio** de colaboración en el ámbito empresarial (de especial interés para **colegiados trabajadores por cuenta ajena en empresas de cualquier ámbito**).

En la **Circular 94/2017** se ha informado sobre la **Promoción por nº de cursos realizados** para la **obtención y/o renovación gratuita de la Acreditación DPC**.

Dudas sobre **matriculación, contenido y desarrollo de los cursos**: Tel. 985 73 28 91, e-mail: secretaria@cogitiformacion.es.

Jorge Cerqueiro Pequeño
Decano

Curso avanzado de CE3X

JUSTIFICACIÓN

En esta actualidad donde diversos colectivos de técnicos están explotando el nuevo campo que se ha abierto con la certificación energética de los edificios existentes, nos obliga a tener un plus más en la calidad de nuestros certificados, yendo un paso más allá y dando un resultado más real del edificio.



CONTENIDOS

Repaso sobre el manejo del programa.
Cálculo de zona climática para localidades que no se incluyen en las tablas.
Biblioteca de materiales.
Puentes térmicos.
Cálculos de sombras no verticales.
Calderas.
Equipos de refrigeración escalonados.
Grandes terciarios

OBJETIVOS

Con este curso se pretende que el alumno tenga un conocimiento del funcionamiento del programa CE3X más profundo, llegando a controlar más parámetros de los que se consiguen controlar con el curso básico de CE3X.



60 horas /
4 semanas



Nivel de profundidad:
Avanzado*

Modalidad:
e-learning

Ampliar información:

web: www.cogitiformacion.es
e-mail: secretaria@cogitiformacion.es
Tlf: 985 73 28 91

* Partiendo de la base de que los cursos están dirigidos a un perfil mínimo de Ingeniero

Modalidad

Modalidad e-learning.

El curso se impartirá integralmente vía Internet en la Plataforma de Formación de COGITI (<https://www.cogitiformacion.es>).

Carga lectiva

60 horas

Duración

4 semanas

Fechas

Apertura matrícula

7 de Marzo de 2019

Cierre matrícula

3 de Abril de 2019

Comienzo curso

1 de Abril de 2019

Fin de curso

28 de Abril de 2019

Precio

Reseña del cálculo de precios

Precio base: 240€.

A este precio base se le podrán aplicar los siguientes descuentos y/o el incremento por Formación Bonificada (ver más abajo en el apartado "Formación Bonificada"):

Descuento	Descripción
Colegiados y Precolegiados: descuento de 120€	Este descuento del 50% se aplica a todos los Colegiados y precolegiados en cualquiera de los colegios, Graduados en Ingeniería rama industrial e Ingenieros Técnicos Industriales que conforman el COGITI y miembros de AERRAATI, siempre que contraten el curso a título individual.
Programa de Becas para Colegiados: descuento de 180€	Todos aquellos Colegiados de Colegios de graduados en ingeniería rama industrial e ingenieros técnicos industriales que estén adheridos a la plataforma o miembros de AERRAATI, podrán acogerse al mismo si cumplen las <u>condiciones del programa de becas</u> , teniendo un 25% de descuento adicional acumulado con el descuento para Colegiados, totalizando un 75% de descuento. Los cursos de Inglés y Alemán, "Mediación para Ingenieros" y "El Sistema Judicial en España" no entran dentro del Programa de Becas.
Acreditación DPC: descuento de 6€	Aquellos colegiados que dispongan de la acreditación DPC en vigor de cualquier nivel, se les aplicará un 5% adicional de descuento sobre el coste de la matrícula del curso. NOTA: Este descuento no es acumulable con el descuento del Programa de Becas.

Descuentos para empresas
Aquellas empresas que deseen beneficiarse de descuentos para los cursos de sus trabajadores podrán firmar sin coste alguno el <u>convenio de colaboración con COGITI</u> . Dicho convenio proporciona un descuento de 60€ (25% sobre el precio base) para alumnos de la empresa que no sean Colegiados, y de 120€ (50% sobre el precio base) para los alumnos que sean Colegiados. Estos descuentos son exclusivos para empleados de empresas y no son compatibles con los descuentos descritos en los apartados anteriores. Las empresas de la Asociación Tecniberia disfrutan de forma implícita de este convenio. Para consultas sobre este tema diríjase a Tecniberia (tlf. 914 313 760)

Descuento para alumnos de entidades con acuerdo con COGITI
Las entidades que tienen acuerdos con COGITI son: <ul style="list-style-type: none">• Colegio de Ingenieros Técnicos Agrícolas (tlf. 913 232 828 - 913 159 191)• Colegio de Ingenieros Técnicos de Obras Públicas e Ingenieros Civiles (<u>CITOPIC</u> - tlf. 914 516 920)• Colegio de Ingenieros Técnicos en Topografía y Geomática (<u>COIGT</u>) (<u>Contacto</u>)• Colegio Oficial de Ingenieros Químicos de Galicia (<u>COEQGA</u>) (<u>Contacto</u>)• Asociación Canaria de Ingenieros de Telecomunicación (<u>ACIT</u> - tlf. 902 107 137) Los alumnos pertenecientes a estas entidades se beneficiarán de un descuento sobre el precio general. Para mas información sobre el mismo, consultar con dichas entidades.

Formación Bonificada
Si se quisiera realizar el curso usando los créditos que todas las empresas disponen para formación y que gestiona la Fundación Estatal para la Formación en el Empleo (antigua Tripartita) a los precios resultantes de los apartados anteriores se les aplicará un incremento de [recargo_tripartita]€ independientemente de la entidad a la que se le encomiende la gestión para la bonificación de cara a la Aplicación Informática de la FUNDAE, por las exigencias técnicas y administrativas que exige la formación bonificada (Formación programada por las empresas) y la responsabilidad que tienen las empresas organizadoras e impartidoras, emanada de la ley 30/2015, por la que se regula el Sistema de Formación Profesional para el empleo en el ámbito laboral.

Mínimo de alumnos

Esta acción formativa no tiene un mínimo de alumnos.

La matrícula se cerrará cuando se hayan alcanzado un número de 80 alumnos.

Nivel de profundidad

Nivel de profundidad 3

(Partiendo de la base de que todos los cursos están dirigidos a un perfil mínimo de Ingeniero, se valorará el curso que presenta con niveles de 1 a 3 de forma que el 1 significará que el curso es de carácter básico, 2 el curso es de carácter medio y 3 el curso es de carácter avanzado.)

Software

El programa CE3X es gratuito y en el curso se incluye información para su su descarga e instalación.

NOTA: Salvo que se especifique lo contrario, el software de los cursos es compatible con entornos Windows en PC. Consultar para otros sistemas operativos y plataformas.

Justificación

La gran variedad de casos dispares que se encuentran a diario con problemática muy concreta por un lado, y la necesidad de destacar en la calidad de nuestros trabajos por otro, son dos causas fundamentales por las que se debería profundizar más en el funcionamiento del programa.

En esta actualidad donde diversos colectivos de técnicos están explotando el nuevo campo que se ha abierto con la certificación energética de los edificios existentes, nos obliga a tener un plus más en la calidad de nuestros certificados, yendo un paso más allá y dando un resultado más real del edificio.

Al mismo tiempo que en una inspección oficial del certificado que emitamos de un edificio, estaremos más seguros de nuestro trabajo realizado.

Objetivos

Con este curso se pretende que el alumno tenga un conocimiento del funcionamiento del programa CE3X más profundo, llegando a controlar más parámetros de los que se consiguen controlar con el curso básico de CE3X.

Contenido

El contenido que ofrecerá el curso es el siguiente:

- Repaso sobre el manejo del programa.
- Cálculo de zona climática para localidades que no se incluyen en las tablas.
- Biblioteca de materiales.
- Puentes térmicos.
- Cálculos de sombras no verticales.
- Calderas.
- Equipos de refrigeración escalonados.
- Grandes terciarios

Desarrollo

El curso se desarrollará en el campus virtual de la plataforma de formación e-learning de COGITI. (campusvirtual.cogitiformacion.es)

El día de inicio del curso los alumnos que hayan formalizado la prematrícula en la plataforma (www.cogitiformacion.es) y hayan hecho efectivo el pago de la misma (bien por pasarela de pago, con tarjeta, directamente en el momento de la matriculación o bien por transferencia o ingreso bancario en el número de cuenta que se indica en la misma), podrán acceder al curso por medio de la plataforma, con las claves que utilizaron para registrarse como usuarios. Desde su perfil en "Mis Matrículas" podrán ver el enlace de acceso al curso.

Al ser la formación e-learning, los alumnos seguirán los distintos temas que se proponen en el curso al ritmo que ellos puedan, y en las horas que mejor se adapten a su horario.

NO se exigirá a los alumnos que estén las horas lectivas propuestas para el curso, aunque el número de horas lectivas indicado en cada curso es el recomendable para alcanzar los objetivos del curso y la adquisición de los conocimientos previstos, cada alumno va siguiendo a su ritmo los contenidos, de igual forma NO se cortará el acceso a la plataforma a aquellos alumnos que superen las horas propuestas para el curso. Sí se tendrá en cuenta que el alumno haya visto todos los contenidos o al menos la gran mayoría (más del 75 %) de los mismos durante el periodo que dura el curso, así como realizado con éxito las tareas o ejercicios, trabajos que se le vayan proponiendo durante el curso.

El alumno, además de ir estudiando los contenidos de los distintos temas, podrá participar en el foro del curso dejando sus dudas o sugerencias o intercambiando opiniones técnicas con otros alumnos, así como respondiendo aquellas que hayan dejado otros compañeros. Asimismo podrá hacer las consultas que estime oportunas al tutor del curso para que se las responda a través de la herramienta de mensajería que posee la plataforma y preferentemente en el mismo foro. Recomendamos encarecidamente el uso del foro por parte de todos los alumnos.

Para la obtención del certificado de aprovechamiento del curso el alumno tendrá que superar los objetivos mínimos marcados por el docente (superación de cuestionarios de evaluación, casos prácticos, participación, etc...).

De igual forma, los alumnos, deberán realizar la encuesta de satisfacción que nos ayudará en la mejora de la calidad de las acciones formativas que proponemos en la plataforma de formación. La encuesta estará accesible en el apartado "Mis matrículas" en la plataforma, a partir de la finalización del curso.

Matrícula

Para ampliar información mandar mail a secretaria@cogitiformacion.es o llamando por teléfono al número 985 73 28 91.

Formación Bonificada

La formación bonificada está dirigida a trabajadores de empresas que estén contratados por cuenta ajena, es decir, trabajadores de empresas que, en el momento del comienzo de la acción formativa, coticen a la Seguridad Social por el Régimen General.

Están excluidos los autónomos, los funcionarios y el personal laboral al servicio de las Administraciones públicas.

Para beneficiarse de la Formación bonificada la empresa tiene que encontrarse al corriente en el cumplimiento de sus obligaciones tributarias y de la Seguridad Social.

Para aclarar cualquier duda relacionada con nuestros cursos o sobre la bonificación de la FUNDAE, pueden dirigirse a la página web de la plataforma [FORMACIÓN BONIFICADA](#)

donde podrán ver la información de una manera mas detallada, así como descargarse los documentos necesarios para la obtención de esta bonificación.
También pueden ponerse en contacto con nosotros, en el teléfono 985 73 28 91 o en la dirección de correo electrónico secretaria@cogitiformacion.es.

Ventilación y calidad de aire en interiores

JUSTIFICACIÓN

Dado que desde un punto de vista de eficiencia energética cada vez es menos usada la ventilación natural tradicional, y la tendencia es la de climatizar mediante ventilación forzada y controlada, se hace necesario un mayor conocimiento de la calidad de aire interior exigida en los distintos habitáculos que componen un edificio, tanto desde el punto de vista del propio proyecto, como desde el punto de vista de la Prevención de Riesgos Laborales.



CONTENIDOS

1. Conceptos generales de ventilación
2. Calidad de aire interior
3. Ventilación y calidad del aire en edificios de viviendas.
4. Ventilación y calidad del aire en el resto de edificios habitables.
5. Ventilación en hospitales
6. Climatización y ventilación en bloques quirúrgicos. Directriz SACYL.
7. Ventilación en habitaciones de hospitalización ordinarias
8. Ventilación en habitaciones de aislados infecciosos.
9. Ventilación en habitaciones de aislados inmunodeprimidos
10. Ventilación en Centros de Salud
11. Ventilación y prevención de Riesgos Laborales

OBJETIVOS

Adquirir, ampliar y actualizar los conocimientos y conceptos de ventilación de aquellos profesionales que han de realizar un estudio o un proyecto, o bien trabajar en el Mantenimiento de un entorno, en el que es parte fundamental la calidad de aire interior.



110 horas /
7 semanas



Nivel de profundidad:
Básico*

Modalidad:
e-learning

Ampliar información:

web: www.cogitifformacion.es
e-mail: secretaria@cogitifformacion.es
Tlf: 985 73 28 91

* Partiendo de la base de que los cursos están dirigidos a un perfil mínimo de Ingeniero

Modalidad

Modalidad e-learning.

El curso se impartirá integralmente vía Internet en la Plataforma de Formación de COGITI (<https://www.cogitifformacion.es>).

Carga lectiva

110 horas

Duración

7 semanas

Fechas

Precio

Reseña del cálculo de precios

Precio base: 440€.

A este precio base se le podrán aplicar los siguientes descuentos y/o el incremento por Formación Bonificada (ver más abajo en el apartado "Formación Bonificada"):

Descuento	Descripción
Colegiados y Precolegiados: descuento de 220€	Este descuento del 50% se aplica a todos los Colegiados y precolegiados en cualquiera de los colegios, Graduados en Ingeniería rama industrial e Ingenieros Técnicos Industriales que conforman el COGITI y miembros de AERRAATI, siempre que contraten el curso a título individual.
Programa de Becas para Colegiados: descuento de 330€	Todos aquellos Colegiados de Colegios de graduados en ingeniería rama industrial e ingenieros técnicos industriales que estén adheridos a la plataforma o miembros de AERRAATI, podrán acogerse al mismo si cumplen las <u>condiciones del programa de becas</u> , teniendo un 25% de descuento adicional acumulado con el descuento para Colegiados, totalizando un 75% de descuento. Los cursos de Inglés y Alemán, "Mediación para Ingenieros" y "El Sistema Judicial en España" no entran dentro del Programa de Becas.
Acreditación DPC: descuento de 11€	Aquellos colegiados que dispongan de la acreditación DPC en vigor de cualquier nivel, se les aplicará un 5% adicional de descuento sobre el coste de la matrícula del curso. NOTA: Este descuento no es acumulable con el descuento del Programa de Becas.

Descuentos para empresas
Aquellas empresas que deseen beneficiarse de descuentos para los cursos de sus trabajadores podrán firmar sin coste alguno el <u>convenio de colaboración con COGITI</u> . Dicho convenio proporciona un descuento de 110€ (25% sobre el precio base) para alumnos de la empresa que no sean Colegiados, y de 220€ (50% sobre el precio base) para los alumnos que sean Colegiados. Estos descuentos son exclusivos para empleados de empresas y no son compatibles con los descuentos descritos en los apartados anteriores. Las empresas de la Asociación Tecniberia disfrutan de forma implícita de este convenio. Para consultas sobre este tema diríjase a Tecniberia (tlf. 914 313 760)

Descuento para alumnos de entidades con acuerdo con COGITI
Las entidades que tienen acuerdos con COGITI son: <ul style="list-style-type: none">• Colegio de Ingenieros Técnicos Agrícolas (tlf. 913 232 828 - 913 159 191)• Colegio de Ingenieros Técnicos de Obras Públicas e Ingenieros Civiles (<u>CITOPIC</u> - tlf. 914 516 920)• Colegio de Ingenieros Técnicos en Topografía y Geomática (<u>COIGT</u>) (<u>Contacto</u>)• Colegio Oficial de Ingenieros Químicos de Galicia (<u>COEQGA</u>) (<u>Contacto</u>)• Asociación Canaria de Ingenieros de Telecomunicación (<u>ACIT</u> - tlf. 902 107 137) Los alumnos pertenecientes a estas entidades se beneficiarán de un descuento sobre el precio general. Para mas información sobre el mismo, consultar con dichas entidades.

Formación Bonificada
Si se quisiera realizar el curso usando los créditos que todas las empresas disponen para formación y que gestiona la Fundación Estatal para la Formación en el Empleo (antigua Tripartita) a los precios resultantes de los apartados anteriores se les aplicará un incremento de [recargo_tripartita]€ independientemente de la entidad a la que se le encomiende la gestión para la bonificación de cara a la Aplicación Informática de la FUNDAE, por las exigencias técnicas y administrativas que exige la formación bonificada (Formación programada por las empresas) y la responsabilidad que tienen las empresas organizadoras e impartidoras, emanada de la ley 30/2015, por la que se regula el Sistema de Formación Profesional para el empleo en el ámbito laboral.

Mínimo de alumnos

Esta acción formativa no tiene un mínimo de alumnos.

La matrícula se cerrará cuando se hayan alcanzado un número de 80 alumnos.

Nivel de profundidad

Nivel de profundidad 1

(Partiendo de la base de que todos los cursos están dirigidos a un perfil mínimo de Ingeniero, se valorará el curso que presenta con niveles de 1 a 3 de forma que el 1

significará que el curso es de carácter básico, 2 el curso es de carácter medio y 3 el curso es de carácter avanzado.)

Perfil de Destinatarios

Ingeniería y Arquitectura.

Requisitos Previos Recomendables: Algún conocimiento de RITE y CTE

Justificación

Dado que desde un punto de vista de eficiencia energética cada vez es menos usada la ventilación natural tradicional, y la tendencia es la de climatizar mediante ventilación forzada y controlada, se hace necesario un mayor conocimiento de la calidad de aire interior exigida en los distintos habitáculos que componen un edificio, tanto desde el punto de vista del propio proyecto, como desde el punto de vista de la Prevención de Riesgos Laborales.

Quando se habla de ventilación, incluso en la propia reglamentación vigente, se hace especial hincapié en el habitáculo destinado a vivienda. Sin embargo son muchos los proyectos que tienen que ver con otros usos de los edificios e instalaciones proyectados y que tanto desde el punto de vista del usuario o el punto de vista del trabajador que ha de realizar su jornada laboral en ese entorno, requieren la destreza del cálculo de ambientes y calidades de aire peculiares y que no son de uso normal. Dentro de estos ambientes cabe destacar el entorno hospitalario así como el gran terciario y el entorno industrial, en los que por razones de Prevención de Riesgos Laborales y otra reglamentación específica, se usan metodologías y reglamentaciones concretas.

Por otro lado con este curso se pretende transmitir todo aquello que el trabajo diario te enseña y que no está publicado en ningún otro texto: La propia experiencia profesional. En este aspecto este curso es el apropiado tanto para los profesionales que están comenzando su andadura, como para aquellos profesionales de otras especialidades de la ingeniería distintas de la mecánica.

Objetivos

Adquirir, ampliar y actualizar los conocimientos y conceptos de ventilación de aquellos profesionales que han de realizar un estudio o un proyecto, o bien trabajar en el Mantenimiento de un entorno, en el que es parte fundamental la calidad de aire interior.

Contenido

1. Conceptos generales de ventilación.
 - 1.1. Ventilación natural
 - 1.2. Ventilación mecánica
 - 1.3. Ventilación híbrida.
 - 1.4. Impulsión
 - 1.5. Extracción
 - 1.6. Impulsión/Extracción
2. Calidad de aire interior
 - 2.1. Calidad de aire interior en edificios de viviendas
 - 2.2. Calidad de aire interior en el resto de edificios.
3. Ventilación y calidad del aire en edificios de viviendas.
 - 3.1. Caudales de ventilación mínimos
 - 3.2. Condiciones generales de los sistemas de ventilación en un edificio de viviendas
4. Ventilación y calidad del aire en el resto de edificios habitables.
 - 4.1. Calidad de aire interior en función del uso de los edificios
 - 4.2. Caudal mínimo del aire exterior de ventilación
 - 4.3. Filtración del aire exterior mínimo de ventilación
 - 4.4. Aire de extracción
5. Ventilación en hospitales
 - 5.1. Definición de clases de locales en un Hospital. Algunos ejemplos representativos
 - 5.2. Filtración del aire exterior. Limpieza del aire exterior.
 - 5.3. Cantidad de aire exterior aportado según la clase de local. Aire recirculado
 - 5.4. Circulación de aire entre locales. Algunos ejemplos.
 - 5.5. Tomas de aire exterior y salidas de aire de extracción. Distancias de convivencia.
 - 5.6. Conductos de aire.
 - 5.7. Componentes de la instalación de acondicionamiento de aire.
 - 5.8. Acondicionamiento de aire en quirófanos.
 - 5.9. Mantenimiento y controles higiénicos
6. Climatización y ventilación en bloques quirúrgicos. Directriz SACYL.
 - 6.1. Condiciones de los sistemas de climatización y calidad de aire en el bloque quirúrgico
 - 6.2. Condiciones arquitectónicas y distribuciones dentro del bloque quirúrgico.
 - 6.3. Las UTA's y los conductos de acceso al bloque quirúrgico
 - 6.4. Presurización. Principios que han de regir el movimiento de aire entre locales
 - 6.5. Clasificación de los quirófanos
 - 6.6. Calidad de aire y condiciones de confort.
 - 6.7. Distribución del aire en el quirófano.
 - 6.8. Comprobaciones, mediciones y puesta en marcha del bloque quirúrgico.
7. Ventilación en habitaciones de hospitalización ordinarias
 - 7.1. Definición de las zonas de ocupación. Zona ocupada y zona ocupada paciente.
 - 7.2. Condiciones de diseño de las zonas.

- 7.3. Sistemas de ventilación.
- 7.4. Recirculación.
- 7.5. Esquemas y configuraciones de los distintos sistemas de acondicionamiento de aire.

8. Ventilación en habitaciones de aislados infecciosos.

- 8.1. Definición de las zonas de ocupación. Zona ocupada y zona ocupada paciente.
- 8.2. Condiciones de diseño de las zonas.
- 8.3. Condiciones del sistema de ventilación.

9. Ventilación en habitaciones de aislados inmunodeprimidos

- 9.1. Definición de las zonas de ocupación. Zona ocupada y zona ocupada paciente.
- 9.2. Condiciones de diseño de las zonas.
- 9.3. Condiciones del sistema de ventilación.

10. Ventilación en Centros de Salud

- 10.1. Objetivos y definiciones
- 10.2. Sistemas de ventilación adecuados
- 10.3. Requerimientos de la ventilación
- 10.4. Diseño de los sistemas de ventilación.

11. Ventilación y prevención de Riesgos Laborales

- 11.1. Premisas, conceptos y definiciones generales
- 11.2. La ventilación en los lugares de trabajo
- 11.3. La extracción localizada como medida preventiva
- 11.4. Ventilación general por dilución en los lugares de trabajo
- 11.5. Ventilación general de un edificio como protección de la salud
- 11.6. Ventilación y riegos microbiológicos en los sistemas de ventilación.
- 11.7. Control de la ventilación mediante el uso de gases trazadores
- 11.8. La ventilación y los límites de exposición ambiental. VLA.

12. Unidades de Tratamiento de Aire (UTA,s)

- 12.1. Estructura de una UTA
- 12.2. Circuito del aire dentro de la UTA
- 12.3. Clasificación de las UTA,s

13. Elementos de filtración

- 13.1. Conceptos generales. Filtración y calidad de aire en interiores.
- 13.2. Tipos de filtros
- 13.3. Niveles de filtración y cumplimiento del RITE
- 13.4. Filtración por polarización

Desarrollo

El curso se desarrollará en el campus virtual de la plataforma de formación e-learning de COGITI. (campusvirtual.cogitiformacion.es)

El día de inicio del curso los alumnos que hayan formalizado la prematrícula en la plataforma (www.cogitiformacion.es) y hayan hecho efectivo el pago de la misma (bien por pasarela de pago, con tarjeta, directamente en el momento de la matriculación o bien por transferencia o ingreso bancario en el número de cuenta que se indica en la misma), podrán acceder al curso por medio de la plataforma, con las claves que utilizaron para registrarse como usuarios. Desde su perfil en "Mis Matrículas" podrán ver el enlace de acceso al curso.

Al ser la formación e-learning, los alumnos seguirán los distintos temas que se proponen en el curso al ritmo que ellos puedan, y en las horas que mejor se adapten a su horario.

NO se exigirá a los alumnos que estén las horas lectivas propuestas para el curso, aunque el número de horas lectivas indicado en cada curso es el recomendable para alcanzar los objetivos del curso y la adquisición de los conocimientos previstos, cada alumno va siguiendo a su ritmo los contenidos, de igual forma NO se cortará el acceso a la plataforma a aquellos alumnos que superen las horas propuestas para el curso. Sí se tendrá en cuenta que el alumno haya visto todos los contenidos o al menos la gran mayoría (más del 75 %) de los mismos durante el periodo que dura el curso, así como realizado con éxito las tareas o ejercicios, trabajos que se le vayan proponiendo durante el curso.

El alumno, además de ir estudiando los contenidos de los distintos temas, podrá participar en el foro del curso dejando sus dudas o sugerencias o intercambiando opiniones técnicas con otros alumnos, así como respondiendo aquellas que hayan dejado otros compañeros. Asimismo podrá hacer las consultas que estime oportunas al tutor del curso para que se las responda a través de la herramienta de mensajería que posee la plataforma y preferentemente en el mismo foro. Recomendamos encarecidamente el uso del foro por parte de todos los alumnos.

Para la obtención del certificado de aprovechamiento del curso el alumno tendrá que superar los objetivos mínimos marcados por el docente (superación de cuestionarios de evaluación, casos prácticos, participación, etc...).

De igual forma, los alumnos, deberán realizar la encuesta de satisfacción que nos ayudará en la mejora de la calidad de las acciones formativas que proponemos en la plataforma de formación. La encuesta estará accesible en el apartado "Mis matrículas" en la plataforma, a partir de la finalización del curso.

Matrícula

Para ampliar información mandar mail a secretaria@cogitiformacion.es o llamando por teléfono al número 985 73 28 91.

Formación Bonificada

La formación bonificada está dirigida a trabajadores de empresas que estén contratados por cuenta ajena, es decir, trabajadores de empresas que, en el momento del comienzo de la acción formativa, coticen a la Seguridad Social por el Régimen General.

Están excluidos los autónomos, los funcionarios y el personal laboral al servicio de las Administraciones públicas.

Para beneficiarse de la Formación bonificada la empresa tiene que encontrarse al corriente en el cumplimiento de sus obligaciones tributarias y de la Seguridad Social.

Para aclarar cualquier duda relacionada con nuestros cursos o sobre la bonificación de la FUNDAE, pueden dirigirse a la página web de la plataforma [FORMACIÓN BONIFICADA](#) donde podrán ver la información de una manera mas detallada, así como descargarse los documentos necesarios para la obtención de esta bonificación.

También pueden ponerse en contacto con nosotros, en el teléfono 985 73 28 91 o en la dirección de correo electrónico secretaria@coigitformacion.es.

Diseño y cálculo de estructuras de hormigón con CYPECAD

JUSTIFICACIÓN

Tradicionalmente las estructuras de hormigón han sido más utilizadas por otros técnicos, ciñéndose más la profesión nuestra a las estructuras metálicas. Además de que tenemos plena competencia en estos cálculos, con los nuevos cambios administrativos, estas estructuras pueden ser un gran nicho de mercado para los compañeros.



CONTENIDOS

- Planteamiento del problema
- El interfaz del programa
- Entrada de pilares
- Entrada de muros de sótanos
- Entrada de vigas. Conceptos básicos
- Forjados unidireccionales
- Forjados reticulares
- Herramientas de grupo
- Cargas
- Escaleras

OBJETIVOS

Dominar el programa CYPECAD (de CYPE Ingenieros) para poder diseñar y calcular con él la estructura de hormigón de un edificio tipo residencial, con dos plantas, sótano, forjados inclinados, escaleras, forjados unidireccionales y reticulares, etc). / Actualizar los conocimientos sobre el diseño y cálculo de estructuras de hormigón / Disponer las medidas de seguridad y salud en la obra



75 horas /
5 semanas



Nivel de profundidad:
Básico*

Modalidad:
e-learning

Ampliar información:

web: www.cogitiformacion.es
e-mail: secretaria@cogitiformacion.es
Tlf: 985 73 28 91

* Partiendo de la base de que los cursos están dirigidos a un perfil mínimo de Ingeniero

Modalidad

Modalidad e-learning.

El curso se impartirá integralmente vía Internet en la Plataforma de Formación de COGITI (<https://www.cogitiformacion.es>).

Carga lectiva

75 horas

Duración

5 semanas

Fechas

Apertura matrícula	Cierre matrícula	Comienzo curso	Fin de curso
7 de Marzo de 2019	3 de Abril de 2019	1 de Abril de 2019	5 de Mayo de 2019

Precio

Reseña del cálculo de precios

Precio base: 300€.

A este precio base se le podrán aplicar los siguientes descuentos y/o el incremento por Formación Bonificada (ver más abajo en el apartado "Formación Bonificada"):

Descuento	Descripción
Colegiados y Precolegiados: descuento de 150€	Este descuento del 50% se aplica a todos los Colegiados y precolegiados en cualquiera de los colegios, Graduados en Ingeniería rama industrial e Ingenieros Técnicos Industriales que conforman el COGITI y miembros de AERRAATI, siempre que contraten el curso a título individual.
Programa de Becas para Colegiados: descuento de 225€	Todos aquellos Colegiados de Colegios de graduados en ingeniería rama industrial e ingenieros técnicos industriales que estén adheridos a la plataforma o miembros de AERRAATI, podrán acogerse al mismo si cumplen las <u>condiciones del programa de becas</u> , teniendo un 25% de descuento adicional acumulado con el descuento para Colegiados, totalizando un 75% de descuento. Los cursos de Inglés y Alemán, "Mediación para Ingenieros" y "El Sistema Judicial en España" no entran dentro del Programa de Becas.
Acreditación DPC: descuento de 7.5€	Aquellos colegiados que dispongan de la acreditación DPC en vigor de cualquier nivel, se les aplicará un 5% adicional de descuento sobre el coste de la matrícula del curso. NOTA: Este descuento no es acumulable con el descuento del Programa de Becas.

Descuentos para empresas
Aquellas empresas que deseen beneficiarse de descuentos para los cursos de sus trabajadores podrán firmar sin coste alguno el <u>convenio de colaboración con COGITI</u> . Dicho convenio proporciona un descuento de 75€ (25% sobre el precio base) para alumnos de la empresa que no sean Colegiados, y de 150€ (50% sobre el precio base) para los alumnos que sean Colegiados. Estos descuentos son exclusivos para empleados de empresas y no son compatibles con los descuentos descritos en los apartados anteriores. Las empresas de la Asociación Tecniberia disfrutan de forma implícita de este convenio. Para consultas sobre este tema diríjase a Tecniberia (tlf. 914 313 760)

Descuento para alumnos de entidades con acuerdo con COGITI
Las entidades que tienen acuerdos con COGITI son: <ul style="list-style-type: none">• Colegio de Ingenieros Técnicos Agrícolas (tlf. 913 232 828 - 913 159 191)• Colegio de Ingenieros Técnicos de Obras Públicas e Ingenieros Civiles (CITOPIC - tlf. 914 516 920)• Colegio de Ingenieros Técnicos en Topografía y Geomática (COIGT) (Contacto)• Colegio Oficial de Ingenieros Químicos de Galicia (COEQGA) (Contacto)• Asociación Canaria de Ingenieros de Telecomunicación (ACIT - tlf. 902 107 137) Los alumnos pertenecientes a estas entidades se beneficiarán de un descuento sobre el precio general. Para mas información sobre el mismo, consultar con dichas entidades.

Formación Bonificada
Si se quisiera realizar el curso usando los créditos que todas las empresas disponen para formación y que gestiona la Fundación Estatal para la Formación en el Empleo (antigua Tripartita) a los precios resultantes de los apartados anteriores se les aplicará un incremento de [recargo_tripartita]€ independientemente de la entidad a la que se le encomiende la gestión para la bonificación de cara a la Aplicación Informática de la FUNDAE, por las exigencias técnicas y administrativas que exige la formación bonificada (Formación programada por las empresas) y la responsabilidad que tienen las empresas organizadoras e impartidoras, emanada de la ley 30/2015, por la que se regula el Sistema de Formación Profesional para el empleo en el ámbito laboral.

Mínimo de alumnos

Para que la acción formativa pueda llevarse a cabo se necesitará un número mínimo de 15 alumnos.

La matrícula se cerrará cuando se hayan alcanzado un número de 80 alumnos.

Nivel de profundidad

Nivel de profundidad 1

(Partiendo de la base de que todos los cursos están dirigidos a un perfil mínimo de Ingeniero, se valorará el curso que presenta con niveles de 1 a 3 de forma que el 1 significará que el curso es de carácter básico, 2 el curso es de carácter medio y 3 el curso es de carácter avanzado.)

Software

La empresa CYPE Ingenieros proporciona sin coste una licencia temporal a todos los alumnos que se matriculen efectivamente en el curso.

NOTA: Salvo que se especifique lo contrario, el software de los cursos es compatible con entornos Windows en PC. Consultar para otros sistemas operativos y plataformas.

Justificación

Tradicionalmente las estructuras de hormigón han sido más utilizadas por otros técnicos, ciñéndose más la profesión nuestra a las estructuras metálicas. Además de que tenemos plena competencia en estos cálculos, con los nuevos cambios administrativos, estas estructuras pueden ser un gran nicho de mercado para los compañeros. Con los programas de CYPE Ingenieros diseñaremos y evaluaremos la estructura introduciendo un sinfín de recursos constructivos, y cuando la tengamos optimizada, obtendremos el proyecto de esta estructura, con eficacia y precisión.

Objetivos

1. Dominar el programa CYPECAD (de CYPE Ingenieros) para poder diseñar y calcular con él la estructura de hormigón de un edificio tipo residencial, con dos plantas, sótano, forjados inclinados, escaleras, forjados unidireccionales y reticulares, etc).
2. Actualizar los conocimientos sobre el diseño y cálculo de estructuras de hormigón
3. Disponer las medidas de seguridad y salud en la obra
4. Usar los programas de Memorias del edificio y Arquímedes (de CYPE Ingenieros) para redactar semiautomáticamente el Proyecto de la estructura, incluyendo desde el presupuesto al pliego de condiciones, pasando por la gestión de residuos o el proyecto de seguridad y salud.

Docente

D. Antonio Manuel Reyes Rodríguez.

Contenido

1. Planteamiento del problema
2. El interfaz del programa
3. Entrada de pilares
4. Entrada de muros de sótanos
5. Entrada de vigas. Conceptos básicos
6. Forjados unidireccionales
7. Forjados reticulares
8. Herramientas de grupo
9. Cargas
10. Escaleras
11. Protección contra incendios
12. Cálculo y optimización
13. Análisis de resultados
14. Seguridad y salud
15. Impresión de cálculos y planos
16. Preparación del proyecto de la estructura

Desarrollo

El curso se desarrollará en el campus virtual de la plataforma de formación e-learning de COGITI. (campusvirtual.cogitiformacion.es)

El día de inicio del curso los alumnos que hayan formalizado la prematrícula en la plataforma (www.cogitiformacion.es) y hayan hecho efectivo el pago de la misma (bien por pasarela de pago, con tarjeta, directamente en el momento de la matriculación o bien por transferencia o ingreso bancario en el número de cuenta que se indica en la misma), podrán acceder al curso por medio de la plataforma, con las claves que utilizaron para registrarse como usuarios. Desde su perfil en "Mis Matrículas" podrán ver el enlace de acceso al curso.

Al ser la formación e-learning, los alumnos seguirán los distintos temas que se proponen en el curso al ritmo que ellos puedan, y en las horas que mejor se adapten a su horario.

NO se exigirá a los alumnos que estén las horas lectivas propuestas para el curso, aunque el número de horas lectivas indicado en cada curso es el recomendable para alcanzar los objetivos del curso y la adquisición de los conocimientos previstos, cada alumno va siguiendo a su ritmo los contenidos, de igual forma NO se cortará el acceso a la plataforma a aquellos alumnos que superen las horas propuestas para el curso. Sí se tendrá en cuenta que el alumno haya visto todos los contenidos o al menos la gran mayoría (más del 75 %) de los mismos durante el periodo que dura el curso, así como realizado con éxito las tareas o ejercicios, trabajos que se le vayan proponiendo durante el curso.

El alumno, además de ir estudiando los contenidos de los distintos temas, podrá participar en el foro del curso dejando sus dudas o sugerencias o intercambiando opiniones técnicas con otros alumnos, así como respondiendo aquellas que hayan dejado otros compañeros. Asimismo podrá hacer las consultas que estime oportunas

al tutor del curso para que se las responda a través de la herramienta de mensajería que posee la plataforma y preferentemente en el mismo foro. Recomendamos encarecidamente el uso del foro por parte de todos los alumnos.

Para la obtención del certificado de aprovechamiento del curso el alumno tendrá que superar los objetivos mínimos marcados por el docente (superación de cuestionarios de evaluación, casos prácticos, participación, etc...).

De igual forma, los alumnos, deberán realizar la encuesta de satisfacción que nos ayudará en la mejora de la calidad de las acciones formativas que proponemos en la plataforma de formación. La encuesta estará accesible en el apartado "Mis matrículas" en la plataforma, a partir de la finalización del curso.

Matrícula

Para ampliar información mandar mail a secretaria@cogitiformacion.es o llamando por teléfono al número 985 73 28 91.

Formación Bonificada

La formación bonificada está dirigida a trabajadores de empresas que estén contratados por cuenta ajena, es decir, trabajadores de empresas que, en el momento del comienzo de la acción formativa, coticen a la Seguridad Social por el Régimen General.

Están excluidos los autónomos, los funcionarios y el personal laboral al servicio de las Administraciones públicas.

Para beneficiarse de la Formación bonificada la empresa tiene que encontrarse al corriente en el cumplimiento de sus obligaciones tributarias y de la Seguridad Social.

Para aclarar cualquier duda relacionada con nuestros cursos o sobre la bonificación de la FUNDAE, pueden dirigirse a la página web de la plataforma [FORMACIÓN BONIFICADA](#) donde podrán ver la información de una manera mas detallada, así como descargarse los documentos necesarios para la obtención de esta bonificación.

También pueden ponerse en contacto con nosotros, en el teléfono 985 73 28 91 o en la dirección de correo electrónico secretaria@cogitiformacion.es.

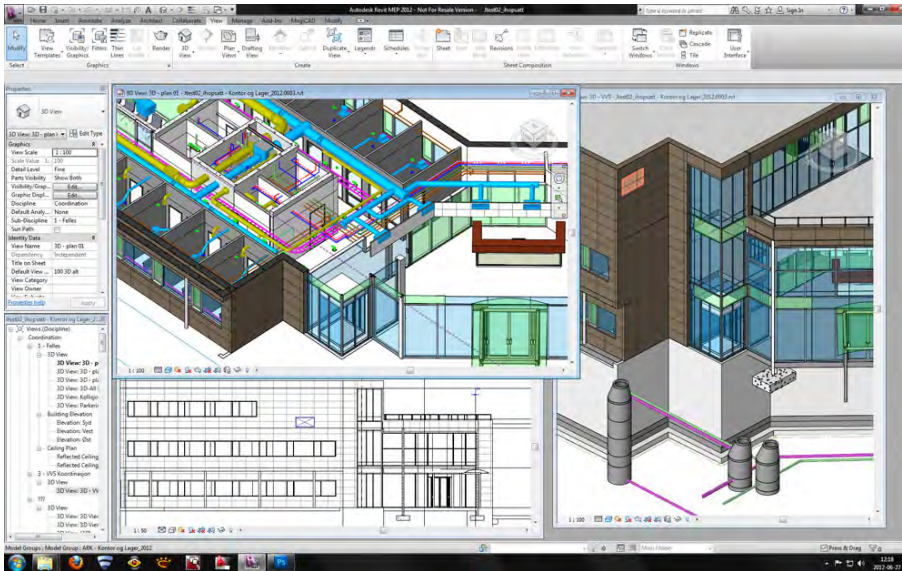
REVIT 2018 + MEP instalaciones on-line

JUSTIFICACIÓN

El conocimiento del programa Revit Architecture, así como de Revit MEP, es un importante paso a la hora de introducirnos como técnicos en el mundo BIM (Building Information Modeling), una tecnología muy conocida en varios países americanos y europeos, pero de reciente aparición en España.



CONTENIDOS

- Interfaz de Revit
- Comenzar un Proyecto
- Niveles, Rejillas y Muros
- Huecos, Suelos y Cubiertas
- Escaleras y Barandillas
- Modificar Objetos
- Revit MEP instalaciones
- Fontanería 1
- Electricidad 1
- Climatización



OBJETIVOS

Adquisición de conocimientos del software BIM Revit Architecture. / Adquisición de conocimientos del software BIM Revit MEP / Adquisición de las capacidades para comenzar un proyecto de edificación / Adquisición de las capacidades para comenzar un proyecto de instalaciones / Generar planos y mediciones a partir del programa.

 <p>60 horas / 8 semanas</p>	 <p>Nivel de profundidad: Intermedio*</p>	<p>Modalidad: <i>e-learning</i></p>	<p>Ampliar información: web: www.cogitformacion.es e-mail: secretaria@cogitformacion.es Tlf: 985 73 28 91</p>
---	--	---	--

* Partiendo de la base de que los cursos están dirigidos a un perfil mínimo de Ingeniero

Modalidad

Modalidad e-learning.

El curso se impartirá integralmente vía Internet en la Plataforma de Formación de COGITI (<https://www.cogitformacion.es>).

Carga lectiva

60 horas

Duración

8 semanas

Fechas

Apertura matrícula	Cierre matrícula	Comienzo curso	Fin de curso
7 de Marzo de 2019	3 de Abril de 2019	1 de Abril de 2019	26 de Mayo de 2019

Precio

Reseña del cálculo de precios

Precio base: 240€.

A este precio base se le podrán aplicar los siguientes descuentos y/o el incremento por Formación Bonificada (ver más abajo en el apartado "Formación Bonificada"):

Descuento	Descripción
Colegiados y Precolegiados: descuento de 120€	Este descuento del 50% se aplica a todos los Colegiados y precolegiados en cualquiera de los colegios, Graduados en Ingeniería rama industrial e Ingenieros Técnicos Industriales que conforman el COGITI y miembros de AERRAATI, siempre que contraten el curso a título individual.
Programa de Becas para Colegiados: descuento de 180€	Todos aquellos Colegiados de Colegios de graduados en ingeniería rama industrial e ingenieros técnicos industriales que estén adheridos a la plataforma o miembros de AERRAATI, podrán acogerse al mismo si cumplen las <u>condiciones del programa de becas</u> , teniendo un 25% de descuento adicional acumulado con el descuento para Colegiados, totalizando un 75% de descuento. Los cursos de Inglés y Alemán, "Mediación para Ingenieros" y "El Sistema Judicial en España" no entran dentro del Programa de Becas.
Acreditación DPC: descuento de 6€	Aquellos colegiados que dispongan de la acreditación DPC en vigor de cualquier nivel, se les aplicará un 5% adicional de descuento sobre el coste de la matrícula del curso. NOTA: Este descuento no es acumulable con el descuento del Programa de Becas.

Descuentos para empresas
Aquellas empresas que deseen beneficiarse de descuentos para los cursos de sus trabajadores podrán firmar sin coste alguno el <u>convenio de colaboración con COGITI</u> . Dicho convenio proporciona un descuento de 60€ (25% sobre el precio base) para alumnos de la empresa que no sean Colegiados, y de 120€ (50% sobre el precio base) para los alumnos que sean Colegiados. Estos descuentos son exclusivos para empleados de empresas y no son compatibles con los descuentos descritos en los apartados anteriores. Las empresas de la Asociación Tecniberia disfrutan de forma implícita de este convenio. Para consultas sobre este tema diríjase a Tecniberia (tlf. 914 313 760)

Descuento para alumnos de entidades con acuerdo con COGITI
Las entidades que tienen acuerdos con COGITI son: <ul style="list-style-type: none">• Colegio de Ingenieros Técnicos Agrícolas (tlf. 913 232 828 - 913 159 191)• Colegio de Ingenieros Técnicos de Obras Públicas e Ingenieros Civiles (CITOPIC - tlf. 914 516 920)• Colegio de Ingenieros Técnicos en Topografía y Geomática (COIGT) (Contacto)• Colegio Oficial de Ingenieros Químicos de Galicia (COEQGA) (Contacto)• Asociación Canaria de Ingenieros de Telecomunicación (ACIT - tlf. 902 107 137) Los alumnos pertenecientes a estas entidades se beneficiarán de un descuento sobre el precio general. Para más información sobre el mismo, consultar con dichas entidades.

Formación Bonificada
Si se quisiera realizar el curso usando los créditos que todas las empresas disponen para formación y que gestiona la Fundación Estatal para la Formación en el Empleo (antigua Tripartita) a los precios resultantes de los apartados anteriores se les aplicará un incremento de [recargo_tripartita]€ independientemente de la entidad a la que se le encomiende la gestión para la bonificación de cara a la Aplicación Informática de la FUNDAE, por las exigencias técnicas y administrativas que exige la formación bonificada (Formación programada por las empresas) y la responsabilidad que tienen las empresas organizadoras e impartidoras, emanada de la ley 30/2015, por la que se regula el Sistema de Formación Profesional para el empleo en el ámbito laboral.

Mínimo de alumnos

Para que la acción formativa pueda llevarse a cabo se necesitará un número mínimo de 10 alumnos.

La matrícula se cerrará cuando se hayan alcanzado un número de 70 alumnos.

Nivel de profundidad

Nivel de profundidad 2

(Partiendo de la base de que todos los cursos están dirigidos a un perfil mínimo de Ingeniero, se valorará el curso que presenta con niveles de 1 a 3 de forma que el 1 significará que el curso es de carácter básico, 2 el curso es de carácter medio y 3 el curso es de carácter avanzado.)

Perfil de Destinatarios

Técnicos de cualquier especialidad.

Requisitos previos recomendables:

- Conocimientos mínimos de informática a nivel de usuario.
- Conocimientos básicos de construcción.
- Conocimientos básicos del software Revit.

Software

Se utilizará el programa Revit 2018.

Los alumnos disponen desde el inicio de curso de un tutorial de instalación del programa (la descarga es gratuita).

NOTA: Salvo que se especifique lo contrario, el software de los cursos es compatible con entornos Windows en PC. Consultar para otros sistemas operativos y plataformas.

Justificación

El conocimiento del programa Revit Architecture, así como de Revit MEP, es un importante paso a la hora de introducirnos como técnicos en el mundo BIM (Building Information Modeling), una tecnología muy conocida en varios países americanos y europeos, pero de reciente aparición en España.

Las facilidades y soluciones que esta nueva tecnología nos plantea son justificaciones suficientes para suponer que ésta se implantará de forma extensa y rápida en nuestro país.

Como técnicos, nos vemos en la obligación de conocer el manejo de este tipo de programas de construcción virtual para comenzar nuestra andadura en este nuevo proceso de emergente implantación.

Objetivos

1. Adquisición de conocimientos del software BIM Revit Architecture.
2. Adquisición de conocimientos del software BIM Revit MEP
3. Adquisición de las capacidades para comenzar un proyecto de edificación
4. Adquisición de las capacidades para comenzar un proyecto de instalaciones
5. Generar planos y mediciones a partir del programa.

Contenido

Interfaz de Revit

- Familia
- Proyectos
- Menú Principal
- Configurar la interfaz

Comenzar un Proyecto

- Vincular Archivos de CAD
- Superficie Topográfica
- Plataforma de Construcción

Niveles, Rejillas y Muros

- Niveles
- Rejillas
- Crear Muros
- Modificar propiedades y parámetros geométricos de muros
- Huecos, Suelos y Cubiertas
- Importar familias de puertas predefinidas
- Modificar propiedades y parámetros geométricos de puertas
- Importar familias de ventanas predefinidas
- Modificar propiedades y parámetros geométricos de ventanas
- Crear suelos
- Modificar propiedades y parámetros geométricos de suelos
- Crear cubiertas
- Modificar propiedades y parámetros geométricos de cubiertas

Escaleras y Barandillas

- Crear escalera por tramo
- Crear escalera por contorno
- Modificar propiedades y parámetros geométricos de escaleras
- Crear barandillas
- Modificar propiedades y parámetros geométricos de barandillas

Modificar Objetos

- Modificar Materiales de muros
- Modificar Materiales de huecos
- Modificar Materiales de suelos
- Modificar Materiales de cubiertas
- Modificar Materiales de escaleras
- Modificar opciones de visualización
- Crear secciones
- Rectificación de errores

Revit MEP instalaciones

- Familias MEP
- Plantillas MEP
- Configurar la interfaz
- Configurar los sistemas de instalaciones

Fontanería 1

- Configurar un proyecto de Fontanería
- Crear una red de Saneamiento
- Obtener documentación de nuestra red

Fontanería 2

- Crear una red de Abastecimiento de agua fría
- Crear una red de Abastecimiento de agua caliente
- Obtener documentación de nuestras redes

Electricidad 1

- Configurar un proyecto de Electricidad
- Crear una red Eléctrica

Electricidad 2

- Importar familias de MEP
- Crear una red Eléctrica con familias importadas
- Configurar una red de acuerdo con la normativa actual
- Obtener documentación de nuestra red

Climatización

- Configurar un proyecto de Climatización
- Crear una red de Climatización
- Obtener documentación de nuestra red

Protección Contra Incendios

- Configurar un proyecto de PCI
- Crear una red de rociadores
- Obtener documentación de nuestra red

Tablas de Planificación

- Generar Tablas de planificación de Edificación
- Generar Tablas de planificación de instalaciones
- Exportar Tablas de planificación

Crear Planos

- Pie de Plano
- Acotaciones
- Generar Planos

Ejercicio de Curso

Desarrollo

El curso se desarrollará en el campus virtual de la plataforma de formación e-learning de COGITI. (campusvirtual.cogitiformacion.es)

El día de inicio del curso los alumnos que hayan formalizado la prematrícula en la plataforma (www.cogitiformacion.es) y hayan hecho efectivo el pago de la misma (bien por pasarela de pago, con tarjeta, directamente en el momento de la matriculación o bien por transferencia o ingreso bancario en el número de cuenta que se indica en la misma), podrán acceder al curso por medio de la plataforma, con las claves que utilizaron para registrarse como usuarios. Desde su perfil en "Mis Matrículas" podrán ver el enlace de acceso al curso.

Al ser la formación e-learning, los alumnos seguirán los distintos temas que se proponen en el curso al ritmo que ellos puedan, y en las horas que mejor se adapten a su horario.

NO se exigirá a los alumnos que estén las horas lectivas propuestas para el curso, aunque el número de horas lectivas indicado en cada curso es el recomendable para alcanzar los objetivos del curso y la adquisición de los conocimientos previstos, cada alumno va siguiendo a su ritmo los contenidos, de igual forma NO se cortará el acceso a la plataforma a aquellos alumnos que superen las horas propuestas para el curso. Sí se tendrá en cuenta que el alumno haya visto todos los contenidos o al menos la gran mayoría (más del 75 %) de los mismos durante el periodo que dura el curso, así como realizado con éxito las tareas o ejercicios, trabajos que se le vayan proponiendo durante el curso.

El alumno, además de ir estudiando los contenidos de los distintos temas, podrá participar en el foro del curso dejando sus dudas o sugerencias o intercambiando opiniones técnicas con otros alumnos, así como respondiendo aquellas que hayan dejado otros compañeros. Asimismo podrá hacer las consultas que estime oportunas al tutor del curso para que se las responda a través de la herramienta de mensajería que posee la plataforma y preferentemente en el mismo foro. Recomendamos encarecidamente el uso del foro por parte de todos los alumnos.

Para la obtención del certificado de aprovechamiento del curso el alumno tendrá que superar los objetivos mínimos marcados por el docente (superación de

cuestionarios de evaluación, casos prácticos, participación, etc...).

De igual forma, los alumnos, deberán realizar la encuesta de satisfacción que nos ayudará en la mejora de la calidad de las acciones formativas que proponemos en la plataforma de formación. La encuesta estará accesible en el apartado "Mis matrículas" en la plataforma, a partir de la finalización del curso.

Matrícula

Para ampliar información mandar mail a secretaria@cogitiformacion.es o llamando por teléfono al número 985 73 28 91.

Formación Bonificada

La formación bonificada está dirigida a trabajadores de empresas que estén contratados por cuenta ajena, es decir, trabajadores de empresas que, en el momento del comienzo de la acción formativa, coticen a la Seguridad Social por el Régimen General.

Están excluidos los autónomos, los funcionarios y el personal laboral al servicio de las Administraciones públicas.

Para beneficiarse de la Formación bonificada la empresa tiene que encontrarse al corriente en el cumplimiento de sus obligaciones tributarias y de la Seguridad Social.

Para aclarar cualquier duda relacionada con nuestros cursos o sobre la bonificación de la FUNDAE, pueden dirigirse a la página web de la plataforma [FORMACIÓN BONIFICADA](#) donde podrán ver la información de una manera mas detallada, así como descargarse los documentos necesarios para la obtención de esta bonificación.

También pueden ponerse en contacto con nosotros, en el teléfono 985 73 28 91 o en la dirección de correo electrónico secretaria@cogitiformacion.es.

Diseño de la infraestructura de recarga del Vehículo Eléctrico según la ITC 52 del REBT

JUSTIFICACIÓN

La normativa objeto del curso es de obligado cumplimiento.



CONTENIDOS

Objeto y ámbito de aplicación.

Términos y definiciones.

Esquemas de instalación para la recarga de vehículos eléctricos.

Previsión de cargas según el esquema de la instalación.

Requisitos generales de la instalación.

Protección para garantizar la seguridad.

Condiciones particulares de instalación.

OBJETIVOS

El objetivo de este curso formativo es dar a conocer los requisitos de diseño y exigencias reglamentarias de seguridad para las instalaciones de recarga del vehículo eléctrico, según la nueva normativa técnica ITC-52 del REBT, publicada el miércoles 31 de diciembre de 2014, siendo su entrada en vigor el 30 de junio de 2015.



30 horas /
3 semanas



Nivel de profundidad:
Básico*

Modalidad:
e-learning

Ampliar información:

web: www.cogitiformacion.es
e-mail: secretaria@cogitiformacion.es
Tlf: 985 73 28 91

* Partiendo de la base de que los cursos están dirigidos a un perfil mínimo de Ingeniero

Modalidad

Modalidad e-learning.

El curso se impartirá integralmente vía Internet en la Plataforma de Formación de COGITI (<https://www.cogitiformacion.es>).

Carga lectiva

30 horas

Duración

3 semanas

Fechas

Apertura matrícula

7 de Marzo de 2019

Cierre matrícula

3 de Abril de 2019

Comienzo curso

1 de Abril de 2019

Fin de curso

21 de Abril de 2019

Precio

Reseña del cálculo de precios

Precio base: 120€.

A este precio base se le podrán aplicar los siguientes descuentos y/o el incremento por Formación Bonificada (ver más abajo en el apartado "Formación Bonificada"):

Descuento	Descripción
Colegiados y Precolegiados: descuento de 60€	Este descuento del 50% se aplica a todos los Colegiados y precolegiados en cualquiera de los colegios, Graduados en Ingeniería rama industrial e Ingenieros Técnicos Industriales que conforman el COGITI y miembros de AERRAATI, siempre que contraten el curso a título individual.
Programa de Becas para Colegiados: descuento de 90€	Todos aquellos Colegiados de Colegios de graduados en ingeniería rama industrial e ingenieros técnicos industriales que estén adheridos a la plataforma o miembros de AERRAATI, podrán acogerse al mismo si cumplen las <u>condiciones del programa de becas</u> , teniendo un 25% de descuento adicional acumulado con el descuento para Colegiados, totalizando un 75% de descuento. Los cursos de Inglés y Alemán, "Mediación para Ingenieros" y "El Sistema Judicial en España" no entran dentro del Programa de Becas.
Acreditación DPC: descuento de 3€	Aquellos colegiados que dispongan de la acreditación DPC en vigor de cualquier nivel, se les aplicará un 5% adicional de descuento sobre el coste de la matrícula del curso. NOTA: Este descuento no es acumulable con el descuento del Programa de Becas.

Descuentos para empresas
Aquellas empresas que deseen beneficiarse de descuentos para los cursos de sus trabajadores podrán firmar sin coste alguno el <u>convenio de colaboración con COGITI</u> . Dicho convenio proporciona un descuento de 30€ (25% sobre el precio base) para alumnos de la empresa que no sean Colegiados, y de 60€ (50% sobre el precio base) para los alumnos que sean Colegiados. Estos descuentos son exclusivos para empleados de empresas y no son compatibles con los descuentos descritos en los apartados anteriores. Las empresas de la Asociación Tecniberia disfrutan de forma implícita de este convenio. Para consultas sobre este tema diríjase a Tecniberia (tlf. 914 313 760)

Descuento para alumnos de entidades con acuerdo con COGITI
Las entidades que tienen acuerdos con COGITI son: <ul style="list-style-type: none">• Colegio de Ingenieros Técnicos Agrícolas (tlf. 913 232 828 - 913 159 191)• Colegio de Ingenieros Técnicos de Obras Públicas e Ingenieros Civiles (<u>CITOPIC</u> - tlf. 914 516 920)• Colegio de Ingenieros Técnicos en Topografía y Geomática (<u>COIGT</u>) (<u>Contacto</u>)• Colegio Oficial de Ingenieros Químicos de Galicia (<u>COEQGA</u>) (<u>Contacto</u>)• Asociación Canaria de Ingenieros de Telecomunicación (<u>ACIT</u> - tlf. 902 107 137) Los alumnos pertenecientes a estas entidades se beneficiarán de un descuento sobre el precio general. Para mas información sobre el mismo, consultar con dichas entidades.

Formación Bonificada
Si se quisiera realizar el curso usando los créditos que todas las empresas disponen para formación y que gestiona la Fundación Estatal para la Formación en el Empleo (antigua Tripartita) a los precios resultantes de los apartados anteriores se les aplicará un incremento de [recargo_tripartita]€ independientemente de la entidad a la que se le encomiende la gestión para la bonificación de cara a la Aplicación Informática de la FUNDAE, por las exigencias técnicas y administrativas que exige la formación bonificada (Formación programada por las empresas) y la responsabilidad que tienen las empresas organizadoras e impartidoras, emanada de la ley 30/2015, por la que se regula el Sistema de Formación Profesional para el empleo en el ámbito laboral.

Mínimo de alumnos

Esta acción formativa no tiene un mínimo de alumnos.

La matrícula se cerrará cuando se hayan alcanzado un número de 80 alumnos.

Nivel de profundidad

Nivel de profundidad 1

(Partiendo de la base de que todos los cursos están dirigidos a un perfil mínimo de Ingeniero, se valorará el curso que presenta con niveles de 1 a 3 de forma que el 1 significará que el curso es de carácter básico, 2 el curso es de carácter medio y 3 el curso es de carácter avanzado.)

Perfil de Destinatarios

Ingenieros Técnicos Industriales, Graduados en Ingeniería rama industrial, y en general cualquier Ingeniero.

Requisitos Previos Necesarios: Conocimientos de Electricidad a nivel básico

Requisitos Previos Recomendables: Conocimientos de REBT RD 842/2002

Justificación

La normativa objeto del curso es de obligado cumplimiento.

Objetivos

El objetivo de este curso formativo es dar a conocer los requisitos de diseño y exigencias reglamentarias de seguridad para las instalaciones de recarga del vehículo eléctrico, según la nueva normativa técnica ITC-52 del REBT, publicada el miércoles 31 de diciembre de 2014, siendo su entrada en vigor el 30 de junio de 2015.

La nueva norma regula los diferentes esquemas de instalación para la recarga de vehículos eléctricos, establece los requisitos generales para la instalación y la protección y seguridad de dichas instalaciones estableciendo también condiciones particulares de instalación de puntos de recarga.

Además, modifica varias instrucciones técnicas complementarias del actual REBT, como la ITC 10 de previsión de cargas en edificios, la ITC 16 de centralización de contadores y la ITC 25 sobre circuitos eléctricos de las viviendas.

En este curso también se explica la figura de Gestor de Cargas, según el RD 647/2011 y las tarifas eléctricas para el vehículo eléctrico.

Docente

Marceliano Herrero Sinovas:

Graduado en ingeniería.

Jefe de servicio de industria de una administración competente en el control de instalaciones industriales.

Posee más de 15 años de experiencia como formador en materias relacionadas con la seguridad industrial, tanto en modalidad presencial como e-learning. En esta última modalidad es el tutor principal de 15 cursos de teleformación en la plataforma de COGITI

Contenido

- 1.- ITC 52. Infraestructura de Recarga del Vehículo Eléctrico
 - 1.1. Objeto y ámbito de aplicación.
 - 1.2. Términos y definiciones.
 - 1.3. Esquemas de instalación para la recarga de vehículos eléctricos.
 - 1.4. Previsión de cargas según el esquema de la instalación.
 - 1.5. Requisitos generales de la instalación.
 - 1.6. Protección para garantizar la seguridad.
 - 1.7. Condiciones particulares de instalación.
- 2.- El gestor de cargas del vehículo eléctrico
- 3.- Las tarifas eléctricas para vehículos eléctricos

Desarrollo

El curso se desarrollará en el campus virtual de la plataforma de formación e-learning de COGITI. (campusvirtual.cogitiformacion.es)

El día de inicio del curso los alumnos que hayan formalizado la prematrícula en la plataforma (www.cogitiformacion.es) y hayan hecho efectivo el pago de la misma (bien por pasarela de pago, con tarjeta, directamente en el momento de la matriculación o bien por transferencia o ingreso bancario en el número de cuenta que se indica en la misma), podrán acceder al curso por medio de la plataforma, con las claves que utilizaron para registrarse como usuarios. Desde su perfil en "Mis Matrículas" podrán ver el enlace de acceso al curso.

Al ser la formación e-learning, los alumnos seguirán los distintos temas que se proponen en el curso al ritmo que ellos puedan, y en las horas que mejor se adapten a su horario.

NO se exigirá a los alumnos que estén las horas lectivas propuestas para el curso, aunque el número de horas lectivas indicado en cada curso es el recomendable para alcanzar los objetivos del curso y la adquisición de los conocimientos previstos, cada alumno va siguiendo a su ritmo los contenidos, de igual forma NO se cortará el acceso a la plataforma a aquellos alumnos que superen las horas propuestas para el curso. Sí se tendrá en cuenta que el alumno haya visto todos los contenidos o al menos la gran mayoría (más del 75 %) de los mismos durante el periodo que dura el curso, así como realizado con éxito las tareas o ejercicios, trabajos que se le van proponiendo durante el curso.

El alumno, además de ir estudiando los contenidos de los distintos temas, podrá participar en el foro del curso dejando sus dudas o sugerencias o intercambiando opiniones técnicas con otros alumnos, así como respondiendo aquellas que hayan dejado otros compañeros. Asimismo podrá hacer las consultas que estime oportunas al tutor del curso para que se las responda a través de la herramienta de mensajería que posee la plataforma y preferentemente en el mismo foro. Recomendamos encarecidamente el uso del foro por parte de todos los alumnos.

Para la obtención del certificado de aprovechamiento del curso el alumno tendrá que superar los objetivos mínimos marcados por el docente (superación de cuestionarios de evaluación, casos prácticos, participación, etc...).

De igual forma, los alumnos, deberán realizar la encuesta de satisfacción que nos ayudará en la mejora de la calidad de las acciones formativas que proponemos en la plataforma de formación. La encuesta estará accesible en el apartado "Mis matrículas" en la plataforma, a partir de la finalización del curso.

Matrícula

Para ampliar información mandar mail a secretaria@cogitiformacion.es o llamando por teléfono al número 985 73 28 91.

Formación Bonificada

La formación bonificada está dirigida a trabajadores de empresas que estén contratados por cuenta ajena, es decir, trabajadores de empresas que, en el momento del comienzo de la acción formativa, coticen a la Seguridad Social por el Régimen General.

Están excluidos los autónomos, los funcionarios y el personal laboral al servicio de las Administraciones públicas.

Para beneficiarse de la Formación bonificada la empresa tiene que encontrarse al corriente en el cumplimiento de sus obligaciones tributarias y de la Seguridad Social.

Para aclarar cualquier duda relacionada con nuestros cursos o sobre la bonificación de la FUNDAE, pueden dirigirse a la página web de la plataforma [FORMACIÓN BONIFICADA](#) donde podrán ver la información de una manera mas detallada, así como descargarse los documentos necesarios para la obtención de esta bonificación.

También pueden ponerse en contacto con nosotros, en el teléfono 985 73 28 91 o en la dirección de correo electrónico secretaria@cogitiformacion.es.

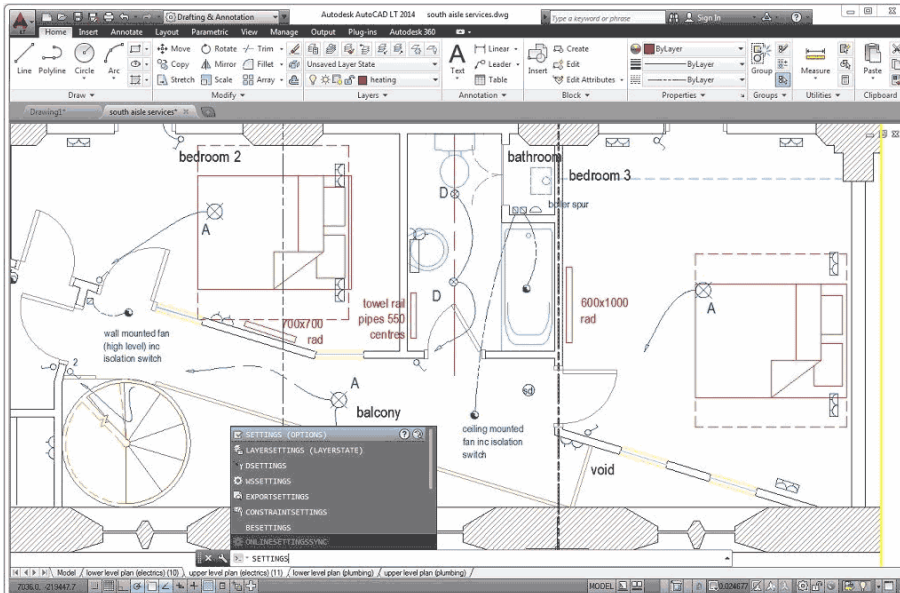
Autocad® 2018. Iniciación al dibujo para ingenieros.

JUSTIFICACIÓN

AutoCAD es un software reconocido a nivel internacional por sus amplias capacidades de edición, que hacen posible el dibujo digital de planos o la recreación de imágenes en 3D, es uno de los programas más usados por ingenieros y diseñadores industriales.

CONTENIDOS

- Tema 1. Empezar AutoCAD 2018
- Tema 2. Creación de objetos y coordenadas
- Tema 3. Modificación de objetos
- Tema 4. Capas
- Tema 5. Anotación
- Tema 6. Trabajo con bloques
- Tema 7. Otras opciones de inicio
- Tema 8. Presentaciones del dibujo
- Tema 9. Restricciones y modificaciones paramétricas
- Tema 10. Control de visualización y paneles de navegación
- Tema 11. Imprimir / trazar
- Tema 12. Trabajos en 3D
- Tema 13. SCP
- Tema 14. Mallas y superficies



OBJETIVOS

Conocer y llegar a utilizar con soltura uno de los programas de Diseño 3D más utilizados, permitiéndoles obtener una mejora en su trabajo profesional llegando a realizar y modificar proyectos de diseño y dibujo industrial

 <p>120 horas / 6 semanas</p>	 <p>Nivel de profundidad: Básico*</p>	<p>Modalidad: <i>e-learning</i></p>	<p>Ampliar información: web: www.cogitifformacion.es e-mail: secretaria@cogitifformacion.es Tlf: 985 73 28 91</p>
--	--	---	--

* Partiendo de la base de que los cursos están dirigidos a un perfil mínimo de Ingeniero

Modalidad

Modalidad e-learning.

El curso se impartirá integralmente vía Internet en la Plataforma de Formación de COGITI (<https://www.cogitifformacion.es>).

Carga lectiva

120 horas

Duración

6 semanas

Fechas

Apertura matrícula	Cierre matrícula	Comienzo curso	Fin de curso
7 de Marzo de 2019	3 de Abril de 2019	1 de Abril de 2019	12 de Mayo de 2019

Precio

Reseña del cálculo de precios

Precio base: 480€.

A este precio base se le podrán aplicar los siguientes descuentos y/o el incremento por Formación Bonificada (ver más abajo en el apartado "Formación Bonificada"):

Descuento	Descripción
Colegiados y Precolegiados: descuento de 240€	Este descuento del 50% se aplica a todos los Colegiados y precolegiados en cualquiera de los colegios, Graduados en Ingeniería rama industrial e Ingenieros Técnicos Industriales que conforman el COGITI y miembros de AERRAAITI, siempre que contraten el curso a título individual.
Programa de Becas para Colegiados: descuento de 360€	Todos aquellos Colegiados de Colegios de graduados en ingeniería rama industrial e ingenieros técnicos industriales que estén adheridos a la plataforma o miembros de AERRAAITI, podrán acogerse al mismo si cumplen las <u>condiciones del programa de becas</u> , teniendo un 25% de descuento adicional acumulado con el descuento para Colegiados, totalizando un 75% de descuento. Los cursos de Inglés y Alemán, "Mediación para Ingenieros" y "El Sistema Judicial en España" no entran dentro del Programa de Becas.
Acreditación DPC: descuento de 12€	Aquellos colegiados que dispongan de la acreditación DPC en vigor de cualquier nivel, se les aplicará un 5% adicional de descuento sobre el coste de la matrícula del curso. NOTA: Este descuento no es acumulable con el descuento del Programa de Becas.

Descuentos para empresas
Aquellas empresas que deseen beneficiarse de descuentos para los cursos de sus trabajadores podrán firmar sin coste alguno el <u>convenio de colaboración con COGITI</u> . Dicho convenio proporciona un descuento de 120€ (25% sobre el precio base) para alumnos de la empresa que no sean Colegiados, y de 240€ (50% sobre el precio base) para los alumnos que sean Colegiados. Estos descuentos son exclusivos para empleados de empresas y no son compatibles con los descuentos descritos en los apartados anteriores. Las empresas de la Asociación Tecniberia disfrutan de forma implícita de este convenio. Para consultas sobre este tema diríjase a Tecniberia (tlf. 914 313 760)

Descuento para alumnos de entidades con acuerdo con COGITI
Las entidades que tienen acuerdos con COGITI son: <ul style="list-style-type: none">• Colegio de Ingenieros Técnicos Agrícolas (tlf. 913 232 828 - 913 159 191)• Colegio de Ingenieros Técnicos de Obras Públicas e Ingenieros Civiles (<u>CITOPIC</u> - tlf. 914 516 920)• Colegio de Ingenieros Técnicos en Topografía y Geomática (<u>COIGT</u>) (<u>Contacto</u>)• Colegio Oficial de Ingenieros Químicos de Galicia (<u>COEQGA</u>) (<u>Contacto</u>)• Asociación Canaria de Ingenieros de Telecomunicación (<u>ACIT</u> - tlf. 902 107 137) Los alumnos pertenecientes a estas entidades se beneficiarán de un descuento sobre el precio general. Para mas información sobre el mismo, consultar con dichas entidades.

Formación Bonificada
Si se quisiera realizar el curso usando los créditos que todas las empresas disponen para formación y que gestiona la Fundación Estatal para la Formación en el Empleo (antigua Tripartita) a los precios resultantes de los apartados anteriores se les aplicará un incremento de [recargo_tripartita]€ independientemente de la entidad a la que se le encomiende la gestión para la bonificación de cara a la Aplicación Informática de la FUNDAE, por las exigencias técnicas y administrativas que exige la formación bonificada (Formación programada por las empresas) y la responsabilidad que tienen las empresas organizadoras e impartidoras, emanada de la ley 30/2015, por la que se regula el Sistema de Formación Profesional para el empleo en el ámbito laboral.

Mínimo de alumnos

Esta acción formativa no tiene un mínimo de alumnos.

La matrícula se cerrará cuando se hayan alcanzado un número de 80 alumnos.

Nivel de profundidad

Nivel de profundidad 1

(Partiendo de la base de que todos los cursos están dirigidos a un perfil mínimo de Ingeniero, se valorará el curso que presenta con niveles de 1 a 3 de forma que el 1 significará que el curso es de carácter básico, 2 el curso es de carácter medio y 3 el curso es de carácter avanzado.)

Perfil de Destinatarios

Ingenieros Técnicos Industriales, Graduados en Ingeniería rama industrial, y en general cualquier Ingeniero

Requisitos previos: informática a nivel usuario.

Software

Dentro del curso se proporcionará a los alumnos instrucciones para obtener una licencia para estudiantes del software.

NOTA: Salvo que se especifique lo contrario, el software de los cursos es compatible con entornos Windows en PC. Consultar para otros sistemas operativos y plataformas.

Justificación

La propuesta de este curso, se enmarca dentro de la intención de dar respuestas formativas sobre el Software de diseño asistido por ordenador Autocad® 2018 (última versión del programa), basadas en la fehaciente demanda por parte de las empresas del sector industrial y la ingeniería, de personal cualificado en su manejo. A su vez, la gran implantación de este Software dentro del sector, lo convierte en una herramienta necesaria para la búsqueda activa de empleo y la promoción profesional.

Autodesk Autocad® es, como lo indica su nombre, un software CAD utilizado para dibujo 2D y modelado 3D. Actualmente es desarrollado y comercializado por la empresa Autodesk. AutoCAD es un software reconocido a nivel internacional por sus amplias capacidades de edición, que hacen posible el dibujo digital de planos o la recreación de imágenes en 3D, es uno de los programas más usados por ingenieros y diseñadores industriales

Un programa como Autocad® requiere muchas horas de entrenamiento y conocimiento de sus posibilidades, herramientas y técnicas. Con el curso de Autocad® 2018, el alumno aprenderá los métodos y técnicas necesarios para realizar dibujos y planos en 2D y las bases necesarias para modelos en 3D de la última edición del programa, enfocándolo desde una perspectiva principalmente práctica.

Objetivos

- Familiarizar al alumno con las nuevas tecnologías de diseño asistido por ordenador CAD.
- Transmitir los conocimientos y la filosofía de dibujo necesarios para el uso del diseño propio de la herramienta.
- Dotar a los participantes de los conocimientos teóricos y destrezas prácticas para la utilización de las herramientas de Autocad 2018.
- Conocer y llegar a utilizar con soltura uno de los programas de Diseño 3D más utilizados, permitiéndoles obtener una mejora en su trabajo profesional llegando a realizar y modificar proyectos de diseño y dibujo industrial

Docente

José Manuel Bartolomé Ramos

Contenido

Tema 1. Empezar AutoCAD 2018

- 1.1. Novedades del AutoCAD 2018
 - 1.1.1. Importación de PDF
 - 1.1.2. Referencias externas de archivos
 - 1.1.3. Selección de objetos
 - 1.1.4. De TEXTO a TEXTOM y convertir en TEXTOM
 - 1.1.5. Interfaz de usuario
 - 1.1.6. Compartir vistas de diseño
 - 1.1.7. Compatibilidad con monitores de alta resolución
 - 1.1.8. Acotación inteligente
- 1.2. Empezar AutoCAD 2018
 - 1.2.1. Entorno de inicio: crear
 - 1.2.2. Entorno de inicio: más información
 - 1.2.3. Crear un nuevo dibujo
 - 1.2.4. Abrir un dibujo
 - 1.2.5. Entorno de trabajo
 - 1.2.6. Guardar dibujos
 - 1.2.7. Cerrar un dibujo
 - 1.2.8. Salir de AutoCAD
- 1.3. Parámetros de dibujo
- 1.4. Modificación del entorno de AutoCAD
 - 1.4.1. Coordenadas y SCP
 - 1.4.2. Indicación de coordenadas
 - 1.4.3. Trucos y recomendaciones:

Tema 2. Creación de objetos y coordenadas

- 2.1. Punto
- 2.2. Línea
- 2.3. Coordenadas
- 2.4. Polilíneas
- 2.5. Círculo
- 2.6. Arco
- 2.7. Rectángulo
- 2.8. Polígono

- 2.9. Elipse
- 2.10. Líneas auxiliares y rayos
 - 2.10.1. Líneas auxiliares.
 - 2.10.2. Rayos
- 2.11. Cobertura
- 2.12. Arandela
- 2.13. Sombreado y degradado

Tema 3. Modificación de objetos

- 3.1. Introducción
- 3.2. Desplazar
 - 3.2.1. Trucos y recomendaciones
- 3.3. Girar
- 3.4. Copiar
- 3.5. Estirar
- 3.6. Simetría
- 3.7. Escala
- 3.8. Recortar / alargar
 - 3.8.1. Recortar
 - 3.8.2. Alargar
 - 3.8.3. Trucos y recomendaciones
- 3.9. Empalme y chaflán
 - 3.9.1. Empalme
 - 3.9.2. Chaflán
 - 3.9.3. Fusionar curva
- 3.10. Borra
 - 3.10.1. Trucos y recomendaciones
- 3.11. Descomponer
- 3.12. Desfase
- 3.13. Matriz
 - 3.13.1. Matriz rectangular
 - 3.13.2. Matriz polar

Tema 4. Capas

- 4.1. Introducción
- 4.2. Crear y eliminar capas
 - 4.2.1. Crear capas
 - 4.2.2. Eliminar capas
- 4.3. Cambiar propiedades de capa
- 4.4. Inutilizar y desactivar
- 4.5. Desactivar capa de objetos seleccionados
- 4.6. Inutilizar
- 4.7. Aislar / desaislar
- 4.8. Establecer como actual
- 4.9. Activar todas las capas
- 4.10. Reutilizar todas las capas
- 4.11. Igualar capa

Tema 5. Anotación

- 5.1. Introducción
- 5.2. Texto
- 5.3. Cotas
 - 5.3.1. Acotar
 - 5.3.2. Cota lineal
 - 5.3.3. Cota alineada
 - 5.3.4. Cota angular
 - 5.3.5. Acotar arco
 - 5.3.6. Acotar radio
 - 5.3.7. Acotar diámetro
 - 5.3.8. Acotar radio con recodo
 - 5.3.9. Acotar coordenada
 - 5.3.10. Marca de centro y línea de centro
- 5.4. Administrador de estilos de cota
- 5.5. Directriz
- 5.6. Administrador de estilos de directriz

Tema 6. Trabajo con bloques

- 6.1. Creación de bloques
- 6.2. Insertar bloque
 - 6.2.1. Trucos y recomendaciones
- 6.3. Edición de bloques
- 6.4. Guardar un bloque como archivo

Tema 7. Otras opciones de inicio

- 7.1. Propiedades
- 7.2. Grupos
- 7.3. Unidades
- 7.4. Portapapeles

Tema 8. Presentaciones del dibujo

- 8.1. Fichas de presentación
- 8.2. Presentación
- 8.3. Configurar presentación
 - 8.3.1. Configuración del trazador
 - 8.3.2. Tamaño de papel

- 8.3.3. Área de trazado y escala de trazado
- 8.3.4. Estilos y opciones de trazado
- 8.4. Ventana gráfica de presentación

Tema 9. Restricciones y modificaciones paramétricas

- 9.1. Introducción
- 9.2. Restricciones geométricas
 - 9.2.1. Restricción de coincidencia
 - 9.2.2. Restricción colineal
 - 9.2.3. Restricción concéntrica
 - 9.2.4. Restricción fija
 - 9.2.5. Restricción paralelo
 - 9.2.6. Restricción perpendicular
 - 9.2.7. Restricción horizontal
 - 9.2.8. Restricción vertical
 - 9.2.9. Tangencia
 - 9.2.10. Suave
 - 9.2.11. Simetría
 - 9.2.12. Igual
 - 9.2.13. Mostrar restricciones
- 9.3. Restricciones por cota
- 9.4. Eliminar restricciones

Tema 10. Control de visualización y paneles de navegación

- 10.1. Introducción
- 10.2. Navegar 2D
 - 10.2.1. Encuadre
 - 10.2.2. Zoom
 - 10.2.3. Órbita
- 10.3. Vistas
- 10.4. Estilos visuales
- 10.5. Trucos y recomendaciones

Tema 11. Imprimir / trazar

- 11.1. Introducción
- 11.2. Trazar
- 11.3. Configuración de parámetros de impresión
 - 11.3.1. Impresora o trazador
 - 11.3.2. Tamaño del papel
 - 11.3.3. Área de trazado
 - 11.3.4. Desfase de trazado
 - 11.3.5. Tabla de estilos de trazado
- 11.4. Vista preliminar

Tema 12. Trabajos en 3D

- 12.1. Introducción al modelado en 3D
- 12.2. Navegación en 3D.
 - 12.2.1. Órbita
 - 12.2.2. Vistas
 - 12.2.3. Viewcube
- 12.3. Objetos sólidos
 - 12.3.1. Prisma rectangular
 - 12.3.2. Cilindro
 - 12.3.3. Cono
 - 12.3.4. Esfera
 - 12.3.5. Pirámide
 - 12.3.6. Cuña
 - 12.3.7. Toroide
 - 12.3.8. Polisólido
- 12.4. Creación de sólidos a partir de objetos 2d
 - 12.4.1. Extrusión
 - 12.4.2. Revolución
 - 12.4.3. Sovelado
 - 12.4.4. Barrer

Tema 13. SCP

- 13.1. Introducción
- 13.2. Distintos SCP
- 13.3. Universal
- 13.4. Previo
- 13.5. Origen
- 13.6. 3 puntos
- 13.7. Girar eje
- 13.8. Eje Z
- 13.9. Vista
- 13.10. Cara
- 13.11. Objeto

Tema 14. Mallas y superficies

- 14.1. Introducción
- 14.2. Convertir un sólido en malla
- 14.3. Convertir una malla en sólido o en superficie
 - 14.3.1. Convertir una malla en sólido
 - 14.3.2. Convertir una malla en superficie
- 14.4. Superficie plana

Desarrollo

El curso se desarrollará en el campus virtual de la plataforma de formación e-learning de COGITI. (campusvirtual.cogitiformacion.es)

El día de inicio del curso los alumnos que hayan formalizado la prematrícula en la plataforma (www.cogitiformacion.es) y hayan hecho efectivo el pago de la misma (bien por pasarela de pago, con tarjeta, directamente en el momento de la matriculación o bien por transferencia o ingreso bancario en el número de cuenta que se indica en la misma), podrán acceder al curso por medio de la plataforma, con las claves que utilizaron para registrarse como usuarios. Desde su perfil en "Mis Matrículas" podrán ver el enlace de acceso al curso.

Al ser la formación e-learning, los alumnos seguirán los distintos temas que se proponen en el curso al ritmo que ellos puedan, y en las horas que mejor se adapten a su horario.

NO se exigirá a los alumnos que estén las horas lectivas propuestas para el curso, aunque el número de horas lectivas indicado en cada curso es el recomendable para alcanzar los objetivos del curso y la adquisición de los conocimientos previstos, cada alumno va siguiendo a su ritmo los contenidos, de igual forma NO se cortará el acceso a la plataforma a aquellos alumnos que superen las horas propuestas para el curso. Sí se tendrá en cuenta que el alumno haya visto todos los contenidos o al menos la gran mayoría (más del 75 %) de los mismos durante el periodo que dura el curso, así como realizado con éxito las tareas o ejercicios, trabajos que se le vayan proponiendo durante el curso.

El alumno, además de ir estudiando los contenidos de los distintos temas, podrá participar en el foro del curso dejando sus dudas o sugerencias o intercambiando opiniones técnicas con otros alumnos, así como respondiendo aquellas que hayan dejado otros compañeros. Asimismo podrá hacer las consultas que estime oportunas al tutor del curso para que se las responda a través de la herramienta de mensajería que posee la plataforma y preferentemente en el mismo foro. Recomendamos encarecidamente el uso del foro por parte de todos los alumnos.

Para la obtención del certificado de aprovechamiento del curso el alumno tendrá que superar los objetivos mínimos marcados por el docente (superación de cuestionarios de evaluación, casos prácticos, participación, etc...).

De igual forma, los alumnos, deberán realizar la encuesta de satisfacción que nos ayudará en la mejora de la calidad de las acciones formativas que proponemos en la plataforma de formación. La encuesta estará accesible en el apartado "Mis matrículas" en la plataforma, a partir de la finalización del curso.

Matrícula

Para ampliar información mandar mail a secretaria@cogitiformacion.es o llamando por teléfono al número 985 73 28 91.

Formación Bonificada

La formación bonificada está dirigida a trabajadores de empresas que estén contratados por cuenta ajena, es decir, trabajadores de empresas que, en el momento del comienzo de la acción formativa, coticen a la Seguridad Social por el Régimen General.

Están excluidos los autónomos, los funcionarios y el personal laboral al servicio de las Administraciones públicas.

Para beneficiarse de la Formación bonificada la empresa tiene que encontrarse al corriente en el cumplimiento de sus obligaciones tributarias y de la Seguridad Social.

Para aclarar cualquier duda relacionada con nuestros cursos o sobre la bonificación de la FUNDAE, pueden dirigirse a la página web de la plataforma [FORMACIÓN BONIFICADA](#) donde podrán ver la información de una manera mas detallada, así como descargarse los documentos necesarios para la obtención de esta bonificación.

También pueden ponerse en contacto con nosotros, en el teléfono 985 73 28 91 o en la dirección de correo electrónico secretaria@cogitiformacion.es.

Planes de Autoprotección según R.D. 393/2007

JUSTIFICACIÓN

Con la entrada en vigor del R.D. 393/2007, de 23 de marzo, se aprobó la Norma Básica de Autoprotección de los Centros, establecimientos y dependencias dedicados a actividades que puedan dar origen a situaciones de emergencia. Esto abrió una vía de trabajo para los técnicos, cuyo perfil es el idóneo para la realización de estos planes.



CONTENIDOS

- Módulo 1. Introducción, Objetivo, Evaluación y Marco Normativo
- Módulo 2. Capítulos 0, 1 y 2 del PAU.
- Módulo 3. Capítulos 3 y 4 del PAU
- Módulo 4. Capítulos 5 y 6 del PAU
- Módulo 5. Capítulos 7, 8 y 9 y anexos del PAU

OBJETIVOS

El objetivo global del curso, es que el alumno sea capaz de desarrollar completamente un plan de autoprotección de acuerdo a las exigencias de la Norma Básica de Autoprotección, incluyendo la elaboración e implantación del mismo



50 horas /
4 semanas



Nivel de profundidad:
Básico*

Modalidad:
e-learning

Ampliar información:

web: www.cogitiformacion.es
e-mail: secretaria@cogitiformacion.es
Tlf: 985 73 28 91

* Partiendo de la base de que los cursos están dirigidos a un perfil mínimo de Ingeniero

Modalidad

Modalidad e-learning.

El curso se impartirá integralmente vía Internet en la Plataforma de Formación de COGITI (<https://www.cogitiformacion.es>).

Carga lectiva

50 horas

Duración

4 semanas

Fechas

Apertura matrícula

Cierre matrícula

Comienzo curso

Fin de curso

Precio

Reseña del cálculo de precios

Precio base: 200€.

A este precio base se le podrán aplicar los siguientes descuentos y/o el incremento por Formación Bonificada (ver más abajo en el apartado "Formación Bonificada"):

Descuento	Descripción
Colegiados y Precolegiados: descuento de 100€	Este descuento del 50% se aplica a todos los Colegiados y precolegiados en cualquiera de los colegios, Graduados en Ingeniería rama industrial e Ingenieros Técnicos Industriales que conforman el COGITI y miembros de AERRAATI, siempre que contraten el curso a título individual.
Programa de Becas para Colegiados: descuento de 150€	Todos aquellos Colegiados de Colegios de graduados en ingeniería rama industrial e ingenieros técnicos industriales que estén adheridos a la plataforma o miembros de AERRAATI, podrán acogerse al mismo si cumplen las <u>condiciones del programa de becas</u> , teniendo un 25% de descuento adicional acumulado con el descuento para Colegiados, totalizando un 75% de descuento. Los cursos de Inglés y Alemán, "Mediación para Ingenieros" y "El Sistema Judicial en España" no entran dentro del Programa de Becas.
Acreditación DPC: descuento de 5€	Aquellos colegiados que dispongan de la acreditación DPC en vigor de cualquier nivel, se les aplicará un 5% adicional de descuento sobre el coste de la matrícula del curso. NOTA: Este descuento no es acumulable con el descuento del Programa de Becas.

Descuentos para empresas
Aquellas empresas que deseen beneficiarse de descuentos para los cursos de sus trabajadores podrán firmar sin coste alguno el <u>convenio de colaboración con COGITI</u> . Dicho convenio proporciona un descuento de 50€ (25% sobre el precio base) para alumnos de la empresa que no sean Colegiados, y de 100€ (50% sobre el precio base) para los alumnos que sean Colegiados. Estos descuentos son exclusivos para empleados de empresas y no son compatibles con los descuentos descritos en los apartados anteriores. Las empresas de la Asociación Tecniberia disfrutan de forma implícita de este convenio. Para consultas sobre este tema diríjase a Tecniberia (tlf. 914 313 760)

Descuento para alumnos de entidades con acuerdo con COGITI
Las entidades que tienen acuerdos con COGITI son: <ul style="list-style-type: none"> • Colegio de Ingenieros Técnicos Agrícolas (tlf. 913 232 828 - 913 159 191) • Colegio de Ingenieros Técnicos de Obras Públicas e Ingenieros Civiles (<u>CITOPIC</u> - tlf. 914 516 920) • Colegio de Ingenieros Técnicos en Topografía y Geomática (<u>COIGT</u>) (<u>Contacto</u>) • Colegio Oficial de Ingenieros Químicos de Galicia (<u>COEQGA</u>) (<u>Contacto</u>) • Asociación Canaria de Ingenieros de Telecomunicación (<u>ACIT</u> - tlf. 902 107 137) <p>Los alumnos pertenecientes a estas entidades se beneficiarán de un descuento sobre el precio general. Para mas información sobre el mismo, consultar con dichas entidades.</p>

Formación Bonificada
Si se quisiera realizar el curso usando los créditos que todas las empresas disponen para formación y que gestiona la Fundación Estatal para la Formación en el Empleo (antigua Tripartita) a los precios resultantes de los apartados anteriores se les aplicará un incremento de [recargo_tripartita]€ independientemente de la entidad a la que se le encomiende la gestión para la bonificación de cara a la Aplicación Informática de la FUNDAE, por las exigencias técnicas y administrativas que exige la formación bonificada (Formación programada por las empresas) y la responsabilidad que tienen las empresas organizadoras e impartidoras, emanada de la ley 30/2015, por la que se regula el Sistema de Formación Profesional para el empleo en el ámbito laboral.

Mínimo de alumnos

Para que la acción formativa pueda llevarse a cabo se necesitará un número mínimo de 20 alumnos.

La matrícula se cerrará cuando se hayan alcanzado un número de 80 alumnos.

Nivel de profundidad

Nivel de profundidad 1

(Partiendo de la base de que todos los cursos están dirigidos a un perfil mínimo de Ingeniero, se valorará el curso que presenta con niveles de 1 a 3 de forma que el 1

significará que el curso es de carácter básico, 2 el curso es de carácter medio y 3 el curso es de carácter avanzado.)

Perfil de Destinatarios

Técnicos de prevención de riesgos, técnicos de mantenimiento, técnicos que realicen legalizaciones de edificios, gestores de proyectos, técnicos de la Administración, protección civil, bomberos, policía, etc.

Requisitos previos necesarios: Conocimientos básicos de normativa de protección contra incendios

Justificación

Con la entrada en vigor del R.D. 393/2007, de 23 de marzo, se aprobó la Norma Básica de Autoprotección de los Centros, establecimientos y dependencias dedicados a actividades que puedan dar origen a situaciones de emergencia. Esto abrió una vía de trabajo para los técnicos, cuyo perfil es el idóneo para la realización de estos planes, ya que combinan conocimientos técnicos para poder analizar los riesgos presentes en un edificio, conocen o deben conocer la normativa contra incendios, para analizar como el edificio en cuestión está adaptado a dicha normativa y además y más importante que medidas de prevención se pueden adoptar para controlar los riesgos detectados en el análisis anterior.

Es por tanto necesario conocer cómo afecta esta normativa y cómo se deben adecuar a ella los Planes de Autoprotección. Un correcto desarrollo e implantación de los Planes de Autoprotección ayudará a salvaguardar la integridad de las personas, en caso de emergencia, tanto de las que se encuentren en el interior de los establecimientos como en sus proximidades, y ayudará a la adecuada gestión de los servicios de emergencia que deban intervenir en su control.

Además es obligatoria la redacción e implantación de estos planes para gran número de edificios, para la obtención de las licencias de apertura y funcionamiento. Además los edificios con licencia deben irse adaptando a la Norma Básica de Autoprotección, pues se establece la obligatoriedad de irse adaptando a la Norma Básica de Autoprotección y elaborar e implantar estos planes. La Norma Básica de Autoprotección exige que estos planes estén redactados por técnicos competentes, que estén capacitados para dictaminar sobre aquellos aspectos relacionados con la autoprotección, frente a los riesgos a los que esté sujeta la actividad. Este es el objetivo de este curso.

Objetivos

El objetivo global del curso, es que el alumno sea capaz de desarrollar completamente un plan de autoprotección de acuerdo a las exigencias de la Norma Básica de Autoprotección, incluyendo la elaboración e implantación del mismo. Para ello se establecen como objetivos parciales dentro del curso:

Conocer la normativa existente para la elaboración de los Planes de Autoprotección, así como su tramitación administrativa.

Conocer y entender conceptos necesarios para determinar si un edificio es seguro o no, comportamiento de las estructuras, compartimentación, evacuación, instalaciones, etc. Conceptos necesarios para elaborar un plan.

Analizar el comportamiento de las personas en situación de emergencia.

Establecer los pasos necesarios para la correcta elaboración de planes de autoprotección así como su implantación.

Analizar cada uno de los capítulos del Plan para entender la importancia de cada uno en el desarrollo del plan.

Contenido

El curso se estructura en cinco módulos, mediante los cuales se va siguiendo sistemáticamente el contenido de un Plan de Autoprotección, introduciendo los conceptos necesarios para elaborar adecuadamente el Plan de Autoprotección. El contenido de cada módulo será:

Módulo 1. Introducción, Objetivo, Evaluación y Marco Normativo

- 1.1. Introducción
- 1.2. Objetivos
- 1.3. Evaluación
- 1.4. Normativa
- 1.5. Norma Básica de Autoprotección (NBA)
- 1.6. Resumen módulo I

Módulo 2. Capítulos 0, 1 y 2 del PAU.

- 2.1. Presentación módulo II
- 2.2. Capítulo 0. Introducción.
- 2.3. Capítulo 1. Identificación de los titulares y del emplazamiento de la actividad
- 2.4. Capítulo 2. Descripción detallada de la actividad y del medio físico en el que se desarrolla
- 2.5. Resumen módulo II

Módulo 3. Capítulos 3 y 4 del PAU

- 3.1. Presentación módulo III
- 3.2. Capítulo 3. Descripción y localización de los elementos, instalaciones, procesos de producción, etc. que pueden dar origen a una situación de emergencia o incidir de manera desfavorable en el desarrollo de la misma
- 3.3. Capítulo 4. Inventario y descripción de las medidas y medios de autoprotección.
- 3.4. Resumen módulo III

Módulo 4. Capítulos 5 y 6 del PAU

- 4.1. Presentación módulo IV
- 4.2. Capítulo 5. Programa de mantenimiento de las instalaciones.
- 4.3. Capítulo 6. Plan de actuación ante emergencias.
- 4.4. Resumen módulo IV

Módulo 5. Capítulos 7, 8 y 9 y anexos del PAU

- 5.1. Presentación módulo V
- 5.2. Capítulo 7. Integración del Plan de autoprotección en otros de ámbito superior.
- 5.3. Capítulo 8. Implantación del Plan de Autoprotección.

- 5.4. Capítulo 9. Mantenimientos de la eficacia y actualización del Plan de Autoprotección.
- 5.5. Anexos

Desarrollo

El curso se desarrollará en el campus virtual de la plataforma de formación e-learning de COGITI. (campusvirtual.cogitifformacion.es)

El día de inicio del curso los alumnos que hayan formalizado la prematrícula en la plataforma (www.cogitifformacion.es) y hayan hecho efectivo el pago de la misma (bien por pasarela de pago, con tarjeta, directamente en el momento de la matriculación o bien por transferencia o ingreso bancario en el número de cuenta que se indica en la misma), podrán acceder al curso por medio de la plataforma, con las claves que utilizaron para registrarse como usuarios. Desde su perfil en "Mis Matrículas" podrán ver el enlace de acceso al curso.

Al ser la formación e-learning, los alumnos seguirán los distintos temas que se proponen en el curso al ritmo que ellos puedan, y en las horas que mejor se adapten a su horario.

NO se exigirá a los alumnos que estén las horas lectivas propuestas para el curso, aunque el número de horas lectivas indicado en cada curso es el recomendable para alcanzar los objetivos del curso y la adquisición de los conocimientos previstos, cada alumno va siguiendo a su ritmo los contenidos, de igual forma NO se cortará el acceso a la plataforma a aquellos alumnos que superen las horas propuestas para el curso. Sí se tendrá en cuenta que el alumno haya visto todos los contenidos o al menos la gran mayoría (más del 75 %) de los mismos durante el período que dura el curso, así como realizado con éxito las tareas o ejercicios, trabajos que se le van proponiendo durante el curso.

El alumno, además de ir estudiando los contenidos de los distintos temas, podrá participar en el foro del curso dejando sus dudas o sugerencias o intercambiando opiniones técnicas con otros alumnos, así como respondiendo aquellas que hayan dejado otros compañeros. Asimismo podrá hacer las consultas que estime oportunas al tutor del curso para que se las responda a través de la herramienta de mensajería que posee la plataforma y preferentemente en el mismo foro. Recomendamos encarecidamente el uso del foro por parte de todos los alumnos.

Para la obtención del certificado de aprovechamiento del curso el alumno tendrá que superar los objetivos mínimos marcados por el docente (superación de cuestionarios de evaluación, casos prácticos, participación, etc...).

De igual forma, los alumnos, deberán realizar la encuesta de satisfacción que nos ayudará en la mejora de la calidad de las acciones formativas que proponemos en la plataforma de formación. La encuesta estará accesible en el apartado "Mis matrículas" en la plataforma, a partir de la finalización del curso.

Matrícula

Para ampliar información mandar mail a secretaria@cogitifformacion.es o llamando por teléfono al número 985 73 28 91.

Formación Bonificada

La formación bonificada está dirigida a trabajadores de empresas que estén contratados por cuenta ajena, es decir, trabajadores de empresas que, en el momento del comienzo de la acción formativa, coticen a la Seguridad Social por el Régimen General.

Están excluidos los autónomos, los funcionarios y el personal laboral al servicio de las Administraciones públicas.

Para beneficiarse de la Formación bonificada la empresa tiene que encontrarse al corriente en el cumplimiento de sus obligaciones tributarias y de la Seguridad Social.

Para aclarar cualquier duda relacionada con nuestros cursos o sobre la bonificación de la FUNDAE, pueden dirigirse a la página web de la plataforma [FORMACIÓN BONIFICADA](#) donde podrán ver la información de una manera mas detallada, así como descargarse los documentos necesarios para la obtención de esta bonificación.

También pueden ponerse en contacto con nosotros, en el teléfono 985 73 28 91 o en la dirección de correo electrónico secretaria@cogitifformacion.es.