

NUEVOS CURSOS de la PLATAFORMA DE FORMACIÓN ON-LINE del COGITI

Estimado/a colegiado/a,

Informamos de la puesta en marcha de los siguientes cursos:

Curso	Inicio	Matrícula hasta	Fin	Horas	Sema-nas	Precio (€)		
						Col.	Col. Becado	No Col.
Curso avanzado de CE3X.	10/09/18	12/09/18	07/10/18	60	4	120	60	240
Normativa de Seguridad Industrial.	10/09/18	12/09/18	21/10/18	100	6	200	100	400
Autocad® 2018. Iniciación al dibujo para ingenieros.	10/09/18	12/09/18	21/10/18	120	6	240	120	480
Neumática.	10/09/18	12/09/18	04/11/18	90	8	180	90	360
Preparación de las Certificaciones PMP Y CAPM para técnicos.	10/09/18	12/09/18	06/01/19	250	17	500	250	1000
Realización de Expedientes de Marcado CE de maquinaria y productos de construcción.	10/09/18	12/09/18	21/10/18	110	6	220	110	440
Las 5S, Herramienta de Lean Manufacturing.	10/09/18	12/09/18	14/10/18	50	5	100	50	200

Más información y matrícula en la Web: <https://www.cogitiformacion.es>.

Los **colegiados** en situación de **desempleo** y los colegiados **autónomos** y **trabajadores por cuenta ajena** (en función de su renta anual) pueden obtener una **beca** del **50%** del precio para colegiado: <https://www.cogitiformacion.es/index.php?r=site/page&view=becas>

Los cursos pueden ser **bonificados** a través de **FUNDAE** (antigua **Tripartita**) <https://www.cogitiformacion.es/index.php?r=site/page&view=tripartita>

En la **Circular 6/2017** se ha informado sobre un **Convenio** de colaboración en el ámbito empresarial (de especial interés para **colegiados trabajadores por cuenta ajena en empresas de cualquier ámbito**).

En la **Circular 94/2017** se ha informado sobre la **Promoción por nº de cursos realizados** para la **obtención y/o renovación gratuita de la Acreditación DPC**.

Dudas sobre **matriculación, contenido y desarrollo de los cursos**: Tel. 985 26 23 50, e-mail: secretaria@cogitiformacion.es.

Jorge Cerqueiro Pequeño
Decano

Curso avanzado de CE3X

JUSTIFICACIÓN

En esta actualidad donde diversos colectivos de técnicos están explotando el nuevo campo que se ha abierto con la certificación energética de los edificios existentes, nos obliga a tener un plus más en la calidad de nuestros certificados, yendo un paso más allá y dando un resultado más real del edificio.



CONTENIDOS

Repaso sobre el manejo del programa.
Cálculo de zona climática para localidades que no se incluyen en las tablas.
Biblioteca de materiales.
Puentes térmicos.
Cálculos de sombras no verticales.
Calderas.
Equipos de refrigeración escalonados.
Grandes terciarios

OBJETIVOS

Con este curso se pretende que el alumno tenga un conocimiento del funcionamiento del programa CE3X más profundo, llegando a controlar más parámetros de los que se consiguen controlar con el curso básico de CE3X.



60 horas /
4 semanas



Nivel de profundidad:
Avanzado*

Modalidad:
e-learning

Ampliar información:

web: www.cogitiformacion.es
e-mail: secretaria@cogitiformacion.es
Tlf: 985 73 28 91

* Partiendo de la base de que los cursos están dirigidos a un perfil mínimo de Ingeniero

Modalidad

Modalidad e-learning.

El curso se impartirá integralmente vía Internet en la Plataforma de Formación de COGITI (<https://www.cogitiformacion.es>).

Carga lectiva

60 horas

Duración

4 semanas

Fechas

Apertura matrícula

16 de Agosto de 2018

Cierre matrícula

12 de Septiembre de 2018

Comienzo curso

10 de Septiembre de 2018

Fin de curso

7 de Octubre de 2018

Precio

Reseña del cálculo de precios

Precio base: 240€.

A este precio base se le podrán aplicar los siguientes descuentos y/o el incremento por Formación Bonificada (ver más abajo en el apartado "Formación Bonificada"):

Descuento	Descripción
Colegiados y Precolegiados: descuento de 120€	Este descuento del 50% se aplica a todos los Colegiados y precolegiados en cualquiera de los colegios, Graduados en Ingeniería rama industrial e Ingenieros Técnicos Industriales que conforman el COGITI y miembros de AERRAITI, siempre que contraten el curso a título individual.
Programa de Becas para Colegiados: descuento de 180€	Todos aquellos Colegiados de Colegios de graduados en ingeniería rama industrial e ingenieros técnicos industriales que estén adheridos a la plataforma o miembros de AERRAITI, podrán acogerse al mismo si cumplen las <u>condiciones del programa de becas</u> , teniendo un 25% de descuento adicional acumulado con el descuento para Colegiados, totalizando un 75% de descuento. Los cursos de Inglés y Alemán, "Mediación para Ingenieros" y "El Sistema Judicial en España" no entran dentro del Programa de Becas.
Acreditación DPC: descuento de 6€	Aquellos colegiados que dispongan de la acreditación DPC en vigor de cualquier nivel, se les aplicará un 5% adicional de descuento sobre el coste de la matrícula del curso. NOTA: Este descuento no es acumulable con el descuento del Programa de Becas.

Descuentos para empresas
Aquellas empresas que deseen beneficiarse de descuentos para los cursos de sus trabajadores podrán firmar sin coste alguno el convenio de colaboración con COGITI. Dicho convenio proporciona un descuento de 60€ (25% sobre el precio base) para alumnos de la empresa que no sean Colegiados, y de 120€ (50% sobre el precio base) para los alumnos que sean Colegiados. Estos descuentos son exclusivos para empleados de empresas y no son compatibles con los descuentos descritos en los apartados anteriores. Las empresas de la Asociación Tecniberia disfrutan de forma implícita de este convenio. Para consultas sobre este tema diríjase a Tecniberia (tlf. 914 313 760)

Descuento para alumnos de entidades con acuerdo con COGITI
Las entidades que tienen acuerdos con COGITI son: <ul style="list-style-type: none">• Colegio de Ingenieros Técnicos Agrícolas (tlf. 913 232 828 - 913 159 191)• Colegio de Ingenieros Técnicos de Obras Públicas e Ingenieros Civiles (CITOPIC) (tlf. 914 516 920)• Colegio de Ingenieros Técnicos en Topografía y Geomática (COIGT) (Contacto)• Colegio Oficial de Ingenieros Químicos de Galicia (COEQGA) (Contacto) Los alumnos pertenecientes a estas entidades se beneficiarán de un descuento sobre el precio general. Para mas información sobre el mismo, consultar con dichas entidades.

Formación Bonificada
Si se quisiera realizar el curso usando los créditos que todas las empresas disponen para formación y que gestiona la Fundación Estatal para la Formación en el Empleo (antigua Tripartita) a los precios resultantes de los apartados anteriores se les aplicará un incremento de 60€ independientemente de la entidad a la que se le encomiende la gestión para la bonificación de cara a la Aplicación Informática de la FUNDAE , por las exigencias técnicas y administrativas que exige la formación bonificada (Formación programada por las empresas) y la responsabilidad que tienen las empresas organizadoras e impartidoras, emanada de la ley 30/2015, por la que se regula el Sistema de Formación Profesional para el empleo en el ámbito laboral.

Mínimo de alumnos

Esta acción formativa no tiene un mínimo de alumnos.

La matrícula se cerrará cuando se hayan alcanzado un número de **80** alumnos.

Nivel de profundidad

Nivel de profundidad 3

(Partiendo de la base de que todos los cursos están dirigidos a un perfil mínimo de Ingeniero, se valorará el curso que presenta con niveles de 1 a 3 de forma que el 1 significará que el curso es de carácter básico, 2 el curso es de carácter medio y 3 el curso es de carácter avanzado.)

Software

El programa CE3X es gratuito y en el curso se incluye información para su su descarga e instalación.

NOTA: Salvo que se especifique lo contrario, el software de los cursos es compatible con entornos Windows en PC. Consultar para otros sistemas operativos y plataformas.

Justificación

La gran variedad de casos dispares que se encuentran a diario con problemática muy concreta por un lado, y la necesidad de destacar en la calidad de nuestros trabajos por otro, son dos causas fundamentales por las que se debería profundizar más en el funcionamiento del programa.

En esta actualidad donde diversos colectivos de técnicos están explotando el nuevo campo que se ha abierto con la certificación energética de los edificios existentes, nos obliga a tener un plus más en la calidad de nuestros certificados, yendo un paso más allá y dando un resultado más real del edificio.

Al mismo tiempo que en una inspección oficial del certificado que emitamos de un edificio, estaremos más seguros de nuestro trabajo realizado.

Objetivos

Con este curso se pretende que el alumno tenga un conocimiento del funcionamiento del programa CE3X más profundo, llegando a controlar más parámetros de los que se consiguen controlar con el curso básico de CE3X.

Contenido

El contenido que ofrecerá el curso es el siguiente:

- Repaso sobre el manejo del programa.
- Cálculo de zona climática para localidades que no se incluyen en las tablas.
- Biblioteca de materiales.
- Puentes térmicos.
- Cálculos de sombras no verticales.
- Calderas.
- Equipos de refrigeración escalonados.
- Grandes terciarios

Desarrollo

El curso se desarrollará en el campus virtual de la plataforma de formación e-learning de COGITI. (campusvirtual.cogitiformacion.es)

El día de inicio del curso los alumnos que hayan formalizado la prematrícula en la plataforma (www.cogitiformacion.es) y hayan hecho efectivo el pago de la misma (bien por pasarela de pago, con tarjeta, directamente en el momento de la matriculación o bien por transferencia o ingreso bancario en el número de cuenta que se indica en la misma), podrán acceder al curso por medio de la plataforma, con las claves que utilizaron para registrarse como usuarios. Desde su perfil en "Mis Matrículas" podrán ver el enlace de acceso al curso.

Al ser la formación e-learning, los alumnos seguirán los distintos temas que se proponen en el curso al ritmo que ellos puedan, y en las horas que mejor se adapten a su horario.

NO se exigirá a los alumnos que estén las horas lectivas propuestas para el curso, aunque el número de horas lectivas indicado en cada curso es el recomendable para alcanzar los objetivos del curso y la adquisición de los conocimientos previstos, cada alumno va siguiendo a su ritmo los contenidos, de igual forma NO se cortará el acceso a la plataforma a aquellos alumnos que superen las horas propuestas para el curso. Sí se tendrá en cuenta que el alumno haya visto todos los contenidos o al menos la gran mayoría (más del 75 %) de los mismos durante el periodo que dura el curso, así como realizado con éxito las tareas o ejercicios, trabajos que se le vayan proponiendo durante el curso.

El alumno, además de ir estudiando los contenidos de los distintos temas, podrá participar en el foro del curso dejando sus dudas o sugerencias o intercambiando opiniones técnicas con otros alumnos, así como respondiendo aquellas que hayan dejado otros compañeros. Asimismo podrá hacer las consultas que estime oportunas al tutor del curso para que se las responda a través de la herramienta de mensajería que posee la plataforma y preferentemente en el mismo foro. Recomendamos encarecidamente el uso del foro por parte de todos los alumnos.

Para la obtención del certificado de aprovechamiento del curso el alumno tendrá que superar los objetivos mínimos marcados por el docente (superación de cuestionarios de evaluación, casos prácticos, participación, etc...).

De igual forma, los alumnos, deberán realizar la encuesta de satisfacción que nos ayudará en la mejora de la calidad de las acciones formativas que proponemos en la plataforma de formación. La encuesta estará accesible en el apartado "Mis matrículas" en la plataforma, a partir de la finalización del curso.

Matrícula

Para ampliar información mandar mail a secretaria@cogitiformacion.es o llamando por teléfono al número 985 73 28 91.

Formación Bonificada

La formación bonificada está dirigida a trabajadores de empresas que estén **contratados por cuenta ajena**, es decir, trabajadores de empresas que, en el momento del comienzo de la acción formativa, coticen a la Seguridad Social por el Régimen General.

Están **excluidos** los autónomos, los funcionarios y el personal laboral al servicio de las Administraciones públicas.

Para beneficiarse de la Formación bonificada la empresa tiene que encontrarse al corriente en el cumplimiento de sus obligaciones tributarias y de la Seguridad Social.

Para aclarar cualquier duda relacionada con nuestros cursos o sobre la bonificación de la FUNDAE, pueden dirigirse a la página web de la plataforma **FORMACIÓN BONIFICADA** donde podrán ver la información de una manera mas detallada, así como descargarse los documentos necesarios para la obtención de esta bonificación.

También pueden ponerse en contacto con nosotros, en el teléfono 985 73 28 91 o en la dirección de correo electrónico secretaria@cogitiformacion.es.

Normativa de Seguridad Industrial

JUSTIFICACIÓN

La normativa objeto del curso es de obligado cumplimiento.



OBJETIVOS

Este curso tiene doble objetivo, por un lado se pretende que el alumno adquiera los conocimientos necesarios para llevar a cabo una correcta gestión de los requisitos legales aplicables a las instalaciones de los edificios industriales y no industriales en materia de Seguridad Industrial, como revisiones e inspecciones periódicas, o modificaciones y ampliaciones de las instalaciones existentes.

CONTENIDOS

Introducción a la Seguridad Industrial: Disposiciones legales, reglamentos y normas técnicas.

Instalaciones eléctricas de baja tensión.

Instalaciones eléctricas de alta tensión.

Reglamento de seguridad contra incendios en los establecimientos industriales.

Instalaciones térmicas en los edificios.

Reglamento de almacenamiento de productos químicos.

Instalaciones de gas, GNL y GLP.

Reglamento de Hidrocarburos Líquidos: Uso propio, gasolineras, refinerías y parques de almacenamiento.

Equipos a presión.

Instalaciones frigoríficas.



100 horas /
6 semanas



Nivel de profundidad:
Básico*

Modalidad:

e-learning

Ampliar información:

web: www.cogitifformacion.es
e-mail: secretaria@cogitifformacion.es
Tlf: 985 73 28 91

* Partiendo de la base de que los cursos están dirigidos a un perfil mínimo de Ingeniero

Presentación

Se entiende por seguridad industrial a los requisitos establecidos en disposiciones legales, reglamentos y normas técnicas sobre las instalaciones industriales tanto nuevas como existentes, con el objetivo de reducir los riesgos asociados a las mismas.

Las instalaciones industriales afectada por esta normativa de seguridad son aquellas existentes en edificios tanto industriales como no industriales, como por ejemplo: instalación eléctrica de alta y baja tensión, instalaciones de gas, de hidrocarburos líquidos, de protección contra incendios, de equipos a presión, aparatos elevadores, requisitos de eficiencia energética, almacenamiento de productos químicos, instalaciones térmicas e instalaciones frigoríficas.

Las prescripciones de seguridad de cada una de estas instalaciones están establecidas en los reglamentos de seguridad industrial con un contenido semejante para todos ellos: Real Decreto, Reglamento e Instrucciones Técnicas Complementarias. En el presente curso se trata de cada uno de ellos el Real Decreto y Reglamento.

Modalidad

Modalidad e-learning.

El curso se impartirá íntegramente vía Internet en la Plataforma de Formación de COGITI (<https://www.cogitifformacion.es>).

Carga lectiva

100 horas

Duración

6 semanas

Fechas

Apertura matrícula

16 de Agosto de 2018

Cierre matrícula

12 de Septiembre de 2018

Comienzo curso

10 de Septiembre de 2018

Fin de curso

21 de Octubre de 2018

Precio

Reseña del cálculo de precios

Precio base: 400€.

A este precio base se le podrán aplicar los siguientes descuentos y/o el incremento por Formación Bonificada (ver más abajo en el apartado "Formación Bonificada"):

Descuento	Descripción
Colegiados y Precolegiados: descuento de 200€	Este descuento del 50% se aplica a todos los Colegiados y precolegiados en cualquiera de los colegios, Graduados en Ingeniería rama industrial e Ingenieros Técnicos Industriales que conforman el COGITI y miembros de AERRAITI, siempre que contraten el curso a título individual.
Programa de Becas para Colegiados: descuento de 300€	Todos aquellos Colegiados de Colegios de graduados en ingeniería rama industrial e ingenieros técnicos industriales que estén adheridos a la plataforma o miembros de AERRAITI, podrán acogerse al mismo si cumplen las <u>condiciones del programa de becas</u> , teniendo un 25% de descuento adicional acumulado con el descuento para Colegiados, totalizando un 75% de descuento. Los cursos de Inglés y Alemán, "Mediación para Ingenieros" y "El Sistema Judicial en España" no entran dentro del Programa de Becas.
Acreditación DPC: descuento de 10€	Aquellos colegiados que dispongan de la acreditación DPC en vigor de cualquier nivel, se les aplicará un 5% adicional de descuento sobre el coste de la matrícula del curso. NOTA: Este descuento no es acumulable con el descuento del Programa de Becas.

Descuentos para empresas
Aquellas empresas que deseen beneficiarse de descuentos para los cursos de sus trabajadores podrán firmar sin coste alguno el convenio de colaboración con COGITI. Dicho convenio proporciona un descuento de 100€ (25% sobre el precio base) para alumnos de la empresa que no sean Colegiados, y de 200€ (50% sobre el precio base) para los alumnos que sean Colegiados. Estos descuentos son exclusivos para empleados de empresas y no son compatibles con los descuentos descritos en los apartados anteriores. Las empresas de la Asociación Tecnerberia disfrutan de forma implícita de este convenio. Para consultas sobre este tema diríjase a Tecnerberia (tlf. 914 313 760)

Descuento para alumnos de entidades con acuerdo con COGITI
Las entidades que tienen acuerdos con COGITI son: <ul style="list-style-type: none">• Colegio de Ingenieros Técnicos Agrícolas (tlf. 913 232 828 - 913 159 191)• Colegio de Ingenieros Técnicos de Obras Públicas e Ingenieros Civiles (CITOPIC) (tlf. 914 516 920)• Colegio de Ingenieros Técnicos en Topografía y Geomática (COIGT) (Contacto)• Colegio Oficial de Ingenieros Químicos de Galicia (COEQGA) (Contacto) Los alumnos pertenecientes a estas entidades se beneficiarán de un descuento sobre el precio general. Para mas información sobre el mismo, consultar con dichas entidades.

Formación Bonificada
Si se quisiera realizar el curso usando los créditos que todas las empresas disponen para formación y que gestiona la Fundación Estatal para la Formación en el Empleo (antigua Tripartita) a los precios resultantes de los apartados anteriores se les aplicará un incremento de 100€ independientemente de la entidad a la que se le encomiende la gestión para la bonificación de cara a la Aplicación Informática de la FUNDAE , por las exigencias técnicas y administrativas que exige la formación bonificada (Formación programada por las empresas) y la responsabilidad que tienen las empresas organizadoras e impartidoras, emanada de la ley 30/2015, por la que se regula el Sistema de Formación Profesional para el empleo en el ámbito laboral.

Mínimo de alumnos

Esta acción formativa no tiene un mínimo de alumnos.

La matrícula se cerrará cuando se hayan alcanzado un número de **80** alumnos.

Nivel de profundidad

Nivel de profundidad 1

(Partiendo de la base de que todos los cursos están dirigidos a un perfil mínimo de Ingeniero, se valorará el curso que presenta con niveles de 1 a 3 de forma que el 1 significará que el curso es de carácter básico, 2 el curso es de carácter medio y 3 el curso es de carácter avanzado.)

Perfil de Destinatarios

Graduados en Ingeniería de la Rama Industrial o Ingenieros Técnicos Industriales

Requisitos Previos Necesarios: Conocimientos de química, física y electricidad a nivel básico.

Justificación

La normativa objeto del curso es de obligado cumplimiento.

Objetivos

Este curso tiene doble objetivo, por un lado se pretende que el alumno adquiera los conocimientos necesarios para llevar a cabo una correcta gestión de los requisitos legales aplicables a las instalaciones de los edificios industriales y no industriales en materia de Seguridad Industrial, como revisiones e inspecciones periódicas, o modificaciones y ampliaciones de las instalaciones existentes.

Por otro lado con este curso se pretende que el alumno adquiera los suficientes conocimientos para correcta tramitación y gestión de los de proyectos y puesta en marcha de las instalaciones industriales, así como introducir al alumno en el diseño de estas instalaciones en base a la reglamentación aplicable mostrando un contenido mínimo recomendable del proyecto para cada una de las instalaciones.

Docente

Marceliano Herrero Sinovas

Contenido

1. Introducción a la Seguridad Industrial: Disposiciones legales, reglamentos y normas técnicas.
2. Instalaciones eléctricas de baja tensión.
3. Instalaciones eléctricas de alta tensión.
4. Reglamento de seguridad contra incendios en los establecimientos industriales.
5. Instalaciones térmicas en los edificios.
6. Reglamento de almacenamiento de productos químicos.
7. Instalaciones de gas, GNL y GLP.
8. Reglamento de Hidrocarburos Líquidos: Uso propio, gasolineras, refinerías y parques de almacenamiento.
9. Equipos a presión.
10. Instalaciones frigoríficas.
11. Reglamento de Instalaciones de Protección Contra Incendios.
12. Reglamento de aparatos elevadores.
13. Prevención de accidentes graves (Seveso)
14. Eficiencia energética.
15. Eficiencia energética en alumbrado exterior.
16. Responsabilidades por incumplimiento de la normativa de seguridad industrial.

Desarrollo

El curso se desarrollará en el campus virtual de la plataforma de formación e-learning de COGITI. (campusvirtual.cogitiformacion.es)

El día de inicio del curso los alumnos que hayan formalizado la prematrícula en la plataforma (www.cogitiformacion.es) y hayan hecho efectivo el pago de la misma (bien por pasarela de pago, con tarjeta, directamente en el momento de la matriculación o bien por transferencia o ingreso bancario en el número de cuenta que se indica en la misma), podrán acceder al curso por medio de la plataforma, con las claves que utilizaron para registrarse como usuarios. Desde su perfil en "Mis Matrículas" podrán ver el enlace de acceso al curso.

Al ser la formación e-learning, los alumnos seguirán los distintos temas que se proponen en el curso al ritmo que ellos puedan, y en las horas que mejor se adapten a su horario.

NO se exigirá a los alumnos que estén las horas lectivas propuestas para el curso, aunque el número de horas lectivas indicado en cada curso es el recomendable para alcanzar los objetivos del curso y la adquisición de los conocimientos previstos, cada alumno va siguiendo a su ritmo los contenidos, de igual forma NO se cortará el acceso a la plataforma a aquellos alumnos que superen las horas propuestas para el curso. Sí se tendrá en cuenta que el alumno haya visto todos los contenidos o al menos la gran mayoría (más del 75 %) de los mismos durante el periodo que dura el curso, así como realizado con éxito las tareas o ejercicios, trabajos que se le vayan proponiendo durante el curso.

El alumno, además de ir estudiando los contenidos de los distintos temas, podrá participar en el foro del curso dejando sus dudas o sugerencias o intercambiando opiniones técnicas con otros alumnos, así como respondiendo aquellas que hayan dejado otros compañeros. Asimismo podrá hacer las consultas que estime oportunas al tutor del curso para que se las responda a través de la herramienta de mensajería que posee la plataforma y preferentemente en el mismo foro. Recomendamos encarecidamente el uso del foro por parte de todos los alumnos.

Para la obtención del certificado de aprovechamiento del curso el alumno tendrá que superar los objetivos mínimos marcados por el docente (superación de cuestionarios de evaluación, casos prácticos, participación, etc...).

De igual forma, los alumnos, deberán realizar la encuesta de satisfacción que nos ayudará en la mejora de la calidad de las acciones formativas que proponemos en la plataforma de formación. La encuesta estará accesible en el apartado "Mis matrículas" en la plataforma, a partir de la finalización del curso.

Matrícula

Para ampliar información mandar mail a secretaria@cogitiformacion.es o llamando por teléfono al número 985 73 28 91.

Formación Bonificada

La formación bonificada está dirigida a trabajadores de empresas que estén **contratados por cuenta ajena**, es decir, trabajadores de empresas que, en el momento del comienzo de la acción formativa, coticen a la Seguridad Social por el Régimen General.

Están **excluidos** los autónomos, los funcionarios y el personal laboral al servicio de las Administraciones públicas.

Para beneficiarse de la Formación bonificada la empresa tiene que encontrarse al corriente en el cumplimiento de sus obligaciones tributarias y de la Seguridad Social.

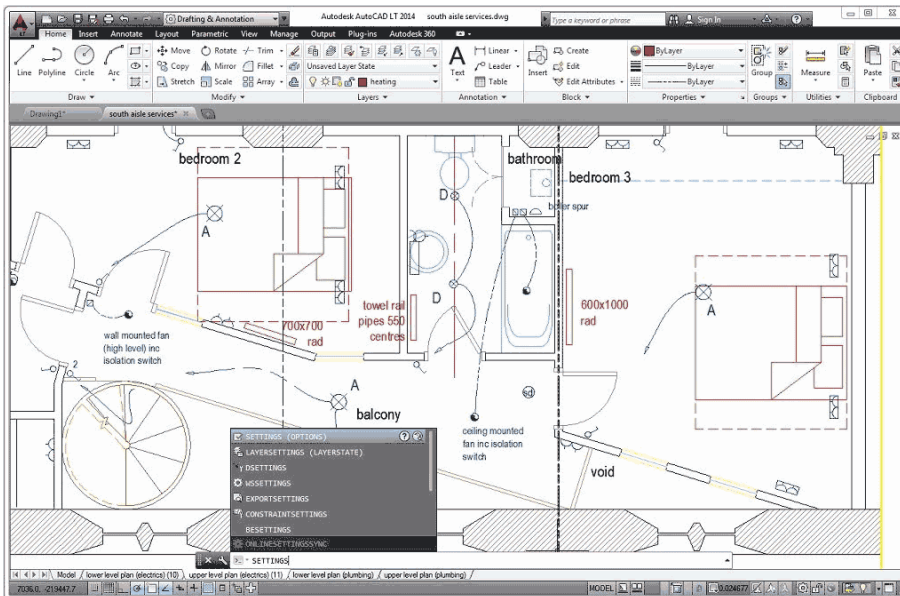
Para aclarar cualquier duda relacionada con nuestros cursos o sobre la bonificación de la FUNDAE, pueden dirigirse a la página web de la plataforma **FORMACIÓN BONIFICADA** donde podrán ver la información de una manera mas detallada, así como descargarse los documentos necesarios para la obtención de esta bonificación.

También pueden ponerse en contacto con nosotros, en el teléfono 985 73 28 91 o en la dirección de correo electrónico secretaria@cogitiformacion.es.

Autocad® 2018. Iniciación al dibujo para ingenieros.

JUSTIFICACIÓN

AutoCAD es un software reconocido a nivel internacional por sus amplias capacidades de edición, que hacen posible el dibujo digital de planos o la recreación de imágenes en 3D, es uno de los programas más usados por ingenieros y diseñadores industriales.



OBJETIVOS

Conocer y llegar a utilizar con soltura uno de los programas de Diseño 3D más utilizados, permitiéndoles obtener una mejora en su trabajo profesional llegando a realizar y modificar proyectos de diseño y dibujo industrial

CONTENIDOS

Tema 1. Empezar AutoCAD 2018

Tema 2. Creación de objetos y coordenadas

Tema 3. Modificación de objetos

Tema 4. Capas

Tema 5. Anotación

Tema 6. Trabajo con bloques

Tema 7. Otras opciones de inicio

Tema 8. Presentaciones del dibujo

Tema 9. Restricciones y modificaciones paramétricas

Tema 10. Control de visualización y paneles de navegación

Tema 11. Imprimir / trazar

Tema 12. Trabajos en 3D

Tema 13. SCP

Tema 14. Mallas y superficies

120 horas /
6 semanas

Nivel de profundidad:
Básico*

Modalidad:
e-learning

Ampliar información:
web: www.cogitifformacion.es
e-mail: secretaria@cogitifformacion.es
Tlf: 985 73 28 91

* Partiendo de la base de que los cursos están dirigidos a un perfil mínimo de Ingeniero

Modalidad

Modalidad e-learning.

El curso se impartirá integralmente vía Internet en la Plataforma de Formación de COGITI (<https://www.cogitifformacion.es>).

Carga lectiva

120 horas

Duración

6 semanas

Fechas

Apertura matrícula

16 de Agosto de 2018

Cierre matrícula

12 de Septiembre de 2018

Comienzo curso

10 de Septiembre de 2018

Fin de curso

21 de Octubre de 2018

Precio

Reseña del cálculo de precios

Precio base: 480€

A este precio base se le podrán aplicar los siguientes descuentos y/o el incremento por Formación Bonificada (ver más abajo en el apartado "Formación Bonificada"):

Descuento	Descripción
Colegiados y Precolegiados: descuento de 240€	Este descuento del 50% se aplica a todos los Colegiados y precolegiados en cualquiera de los colegios, Graduados en Ingeniería rama industrial e Ingenieros Técnicos Industriales que conforman el COGITI y miembros de AERRAAITI, siempre que contraten el curso a título individual.
Programa de Becas para Colegiados: descuento de 360€	Todos aquellos Colegiados de Colegios de graduados en ingeniería rama industrial e ingenieros técnicos industriales que estén adheridos a la plataforma o miembros de AERRAAITI, podrán acogerse al mismo si cumplen las <u>condiciones del programa de becas</u> , teniendo un 25% de descuento adicional acumulado con el descuento para Colegiados, totalizando un 75% de descuento. Los cursos de Inglés y Alemán, "Mediación para Ingenieros" y "El Sistema Judicial en España" no entran dentro del Programa de Becas.
Acreditación DPC: descuento de 12€	Aquellos colegiados que dispongan de la acreditación DPC en vigor de cualquier nivel, se les aplicará un 5% adicional de descuento sobre el coste de la matrícula del curso. NOTA: Este descuento no es acumulable con el descuento del Programa de Becas.

Descuentos para empresas
Aquellas empresas que deseen beneficiarse de descuentos para los cursos de sus trabajadores podrán firmar sin coste alguno el <u>convenio de colaboración con COGITI</u> . Dicho convenio proporciona un descuento de 120€(25% sobre el precio base) para alumnos de la empresa que no sean Colegiados, y de 240€(50% sobre el precio base) para los alumnos que sean Colegiados. Estos descuentos son exclusivos para empleados de empresas y no son compatibles con los descuentos descritos en los apartados anteriores. Las empresas de la Asociación Tecniberia disfrutan de forma implícita de este convenio. Para consultas sobre este tema diríjase a Tecniberia (tlf. 914 313 760)

Descuento para alumnos de entidades con acuerdo con COGITI
Las entidades que tienen acuerdos con COGITI son: <ul style="list-style-type: none">• Colegio de Ingenieros Técnicos Agrícolas (tlf. 913 232 828 - 913 159 191)• Colegio de Ingenieros Técnicos de Obras Públicas e Ingenieros Civiles (<u>CITOPIC</u>) (tlf. 914 516 920)• Colegio de Ingenieros Técnicos en Topografía y Geomática (<u>COIGT</u>) (<u>Contacto</u>)• Colegio Oficial de Ingenieros Químicos de Galicia (<u>COEQGA</u>) (<u>Contacto</u>) Los alumnos pertenecientes a estas entidades se beneficiarán de un descuento sobre el precio general. Para mas información sobre el mismo, consultar con dichas entidades.

Formación Bonificada
Si se quisiera realizar el curso usando los créditos que todas las empresas disponen para formación y que gestiona la Fundación Estatal para la Formación en el Empleo (antigua Tripartita) a los precios resultantes de los apartados anteriores se les aplicará un incremento de 120€ independientemente de la entidad a la que se le encomiende la gestión para la bonificación de cara a la Aplicación Informática de la FUNDAE , por las exigencias técnicas y administrativas que exige la formación bonificada (Formación programada por las empresas) y la responsabilidad que tienen las empresas organizadoras e impartidoras, emanada de la ley 30/2015, por la que se regula el Sistema de Formación Profesional para el empleo en el ámbito laboral.

Mínimo de alumnos

Esta acción formativa no tiene un mínimo de alumnos.

La matrícula se cerrará cuando se hayan alcanzado un número de **80** alumnos.

Nivel de profundidad

Nivel de profundidad 1

(Partiendo de la base de que todos los cursos están dirigidos a un perfil mínimo de Ingeniero, se valorará el curso que presenta con niveles de 1 a 3 de forma que el 1 significará que el curso es de carácter básico, 2 el curso es de carácter medio y 3 el curso es de carácter avanzado.)

Perfil de Destinatarios

Ingenieros Técnicos Industriales, Graduados en Ingeniería rama industrial, y en general cualquier Ingeniero

Requisitos previos: informática a nivel usuario.

Software

Dentro del curso se proporcionará a los alumnos instrucciones para obtener una licencia para estudiantes del software.

NOTA: Salvo que se especifique lo contrario, el software de los cursos es compatible con entornos Windows en PC. Consultar para otros sistemas operativos y plataformas.

Justificación

La propuesta de este curso, se enmarca dentro de la intención de dar respuestas formativas sobre el Software de diseño asistido por ordenador Autocad® 2018 (última versión del programa), basadas en la fehaciente demanda por parte de las empresas del sector industrial y la ingeniería, de personal cualificado en su manejo. A su vez, la gran implantación de este Software dentro del sector, lo convierte en una herramienta necesaria para la búsqueda activa de empleo y la promoción profesional.

Autodesk Autocad® es, como lo indica su nombre, un software CAD utilizado para dibujo 2D y modelado 3D. Actualmente es desarrollado y comercializado por la empresa Autodesk. AutoCAD es un software reconocido a nivel internacional por sus amplias capacidades de edición, que hacen posible el dibujo digital de planos o la recreación de imágenes en 3D, es uno de los programas más usados por ingenieros y diseñadores industriales

Un programa como Autocad® requiere muchas horas de entrenamiento y conocimiento de sus posibilidades, herramientas y técnicas. Con el curso de Autocad® 2018, el alumno aprenderá los métodos y técnicas necesarios para realizar dibujos y planos en 2D y las bases necesarias para modelos en 3D de la última edición del programa, enfocándolo desde una perspectiva principalmente práctica.

Objetivos

- Familiarizar al alumno con las nuevas tecnologías de diseño asistido por ordenador CAD.
- Transmitir los conocimientos y la filosofía de dibujo necesarios para el uso del diseño propio de la herramienta.
- Dotar a los participantes de los conocimientos teóricos y destrezas prácticas para la utilización de las herramientas de Autocad 2018.
- Conocer y llegar a utilizar con soltura uno de los programas de Diseño 3D más utilizados, permitiéndoles obtener una mejora en su trabajo profesional llegando a realizar y modificar proyectos de diseño y dibujo industrial

Docente

José Manuel Bartolomé Ramos

Contenido

Tema 1. Empezar AutoCAD 2018

- 1.1. Novedades del AutoCAD 2018
 - 1.1.1. Importación de PDF
 - 1.1.2. Referencias externas de archivos
 - 1.1.3. Selección de objetos
 - 1.1.4. De TEXTO a TEXTOM y convertir en TEXTOM
 - 1.1.5. Interfaz de usuario
 - 1.1.6. Compartir vistas de diseño
 - 1.1.7. Compatibilidad con monitores de alta resolución
 - 1.1.8. Acotación inteligente
- 1.2. Empezar AutoCAD 2018
 - 1.2.1. Entorno de inicio: crear
 - 1.2.2. Entorno de inicio: más información
 - 1.2.3. Crear un nuevo dibujo
 - 1.2.4. Abrir un dibujo
 - 1.2.5. Entorno de trabajo
 - 1.2.6. Guardar dibujos
 - 1.2.7. Cerrar un dibujo
 - 1.2.8. Salir de AutoCAD
- 1.3. Parámetros de dibujo
- 1.4. Modificación del entorno de AutoCAD
 - 1.4.1. Coordenadas y SCP
 - 1.4.2. Indicación de coordenadas
 - 1.4.3. Trucos y recomendaciones:

Tema 2. Creación de objetos y coordenadas

- 2.1. Punto
- 2.2. Línea
- 2.3. Coordenadas
- 2.4. Polilíneas
- 2.5. Círculo
- 2.6. Arco
- 2.7. Rectángulo
- 2.8. Polígono
- 2.9. Elipse
- 2.10. Líneas auxiliares y rayos

- 2.10.1. Líneas auxiliares.
- 2.10.2. Rayos
- 2.11. Cobertura
- 2.12. Arandela
- 2.13. Sombreado y degradado

Tema 3. Modificación de objetos

- 3.1. Introducción
- 3.2. Desplazar
 - 3.2.1. Trucos y recomendaciones
- 3.3. Girar
- 3.4. Copiar
- 3.5. Estirar
- 3.6. Simetría
- 3.7. Escala
- 3.8. Recortar / alargar
 - 3.8.1. Recortar
 - 3.8.2. Alargar
 - 3.8.3. Trucos y recomendaciones
- 3.9. Empalme y chaflán
 - 3.9.1. Empalme
 - 3.9.2. Chaflán
 - 3.9.3. Fusionar curva
- 3.10. Borra
 - 3.10.1. Trucos y recomendaciones
- 3.11. Descomponer
- 3.12. Desfase
- 3.13. Matriz
 - 3.13.1. Matriz rectangular
 - 3.13.2. Matriz polar

Tema 4. Capas

- 4.1. Introducción
- 4.2. Crear y eliminar capas
 - 4.2.1. Crear capas
 - 4.2.2. Eliminar capas
- 4.3. Cambiar propiedades de capa
- 4.4. Inutilizar y desactivar
- 4.5. Desactivar capa de objetos seleccionados
- 4.6. Inutilizar
- 4.7. Aislar / desaislar
- 4.8. Establecer como actual
- 4.9. Activar todas las capas
- 4.10. Reutilizar todas las capas
- 4.11. Igualar capa

Tema 5. Anotación

- 5.1. Introducción
- 5.2. Texto
- 5.3. Cotas
 - 5.3.1. Acotar
 - 5.3.2. Cota lineal
 - 5.3.3. Cota alineada
 - 5.3.4. Cota angular
 - 5.3.5. Acotar arco
 - 5.3.6. Acotar radio
 - 5.3.7. Acotar diámetro
 - 5.3.8. Acotar radio con recodo
 - 5.3.9. Acotar coordenada
 - 5.3.10. Marca de centro y línea de centro
- 5.4. Administrador de estilos de cota
- 5.5. Directriz
- 5.6. Administrador de estilos de directriz

Tema 6. Trabajo con bloques

- 6.1. Creación de bloques
- 6.2. Insertar bloque
 - 6.2.1. Trucos y recomendaciones
- 6.3. Edición de bloques
- 6.4. Guardar un bloque como archivo

Tema 7. Otras opciones de inicio

- 7.1. Propiedades
- 7.2. Grupos
- 7.3. Unidades
- 7.4. Portapapeles

Tema 8. Presentaciones del dibujo

- 8.1. Fichas de presentación
- 8.2. Presentación
- 8.3. Configurar presentación
 - 8.3.1. Configuración del trazador
 - 8.3.2. Tamaño de papel
 - 8.3.3. Área de trazado y escala de trazado
 - 8.3.4. Estilos y opciones de trazado

- 8.4. Ventana gráfica de presentación

Tema 9. Restricciones y modificaciones paramétricas

- 9.1. Introducción
- 9.2. Restricciones geométricas
 - 9.2.1. Restricción de coincidencia
 - 9.2.2. Restricción colineal
 - 9.2.3. Restricción concéntrica
 - 9.2.4. Restricción fija
 - 9.2.5. Restricción paralelo
 - 9.2.6. Restricción perpendicular
 - 9.2.7. Restricción horizontal
 - 9.2.8. Restricción vertical
 - 9.2.9. Tangencia
 - 9.2.10. Suave
 - 9.2.11. Simetría
 - 9.2.12. Igual
 - 9.2.13. Mostrar restricciones
- 9.3. Restricciones por cota
- 9.4. Eliminar restricciones

Tema 10. Control de visualización y paneles de navegación

- 10.1. Introducción
- 10.2. Navegar 2D
 - 10.2.1. Encuadre
 - 10.2.2. Zoom
 - 10.2.3. Rótulo
- 10.3. Vistas
- 10.4. Estilos visuales
- 10.5. Trucos y recomendaciones

Tema 11. Imprimir / trazar

- 11.1. Introducción
- 11.2. Trazar
- 11.3. Configuración de parámetros de impresión
 - 11.3.1. Impresora o trazador
 - 11.3.2. Tamaño del papel
 - 11.3.3. Área de trazado
 - 11.3.4. Desfase de trazado
 - 11.3.5. Tabla de estilos de trazado
- 11.4. Vista preliminar

Tema 12. Trabajos en 3D

- 12.1. Introducción al modelado en 3D
- 12.2. Navegación en 3D.
 - 12.2.1. Rótulo
 - 12.2.2. Vistas
 - 12.2.3. Viewcube
- 12.3. Objetos sólidos
 - 12.3.1. Prisma rectangular
 - 12.3.2. Cilindro
 - 12.3.3. Cono
 - 12.3.4. Esfera
 - 12.3.5. Pirámide
 - 12.3.6. Cuña
 - 12.3.7. Toroide
 - 12.3.8. Polígono
- 12.4. Creación de sólidos a partir de objetos 2d
 - 12.4.1. Extrusión
 - 12.4.2. Revolución
 - 12.4.3. Sopleado
 - 12.4.4. Barrer

Tema 13. SCP

- 13.1. Introducción
- 13.2. Distintos SCP
- 13.3. Universal
- 13.4. Previo
- 13.5. Origen
- 13.6. 3 puntos
- 13.7. Girar eje
- 13.8. Eje Z
- 13.9. Vista
- 13.10. Cara
- 13.11. Objeto


Tema 14. Mallas y superficies

- 14.1. Introducción
- 14.2. Convertir un sólido en malla
- 14.3. Convertir una malla en sólido o en superficie
 - 14.3.1. Convertir una malla en sólido
 - 14.3.2. Convertir una malla en superficie
- 14.4. Superficie plana

Neumática

JUSTIFICACIÓN

Se trata de una Acción Formativa muy interesante y necesaria para todo el personal relacionado con las instalaciones neumáticas y automáticas en la industria.



OBJETIVOS

Proporcionar a los participantes un conocimiento profundo de la neumática. / Adquirir la disciplina tecnológica que estudia las aplicaciones de la neumática en el campo del vacío y la neumática proporcional.

CONTENIDOS

Obtención, tratamiento y distribución del aire comprimido.
Elementos de mando.
Elementos de trabajo.
Simbología y circuitos básicos.
Vacío.
Fundamentos de electrneumática.
Nociones de mantenimiento preventivo.
Neumática proporcional.



90 horas /
8 semanas



Nivel de profundidad:
Avanzado*

Modalidad:
e-learning

Ampliar información:

web: www.cogitifformacion.es
e-mail: secretaria@cogitifformacion.es
Tlf: 985 73 28 91

* Partiendo de la base de que los cursos están dirigidos a un perfil mínimo de Ingeniero

Modalidad

Modalidad e-learning.

El curso se impartirá integralmente vía Internet en la Plataforma de Formación de COGITI (<https://www.cogitifformacion.es>).

Carga lectiva

90 horas

Duración

8 semanas

Fechas

Apertura matrícula

16 de Agosto de 2018

Cierre matrícula

12 de Septiembre de 2018

Comienzo curso

10 de Septiembre de 2018

Fin de curso

4 de Noviembre de 2018

Precio

Reseña del cálculo de precios

Precio base: 360€.

A este precio base se le podrán aplicar los siguientes descuentos y/o el incremento por Formación Bonificada (ver más abajo en el apartado "Formación Bonificada"):

Descuentos exclusivos para Colegiados de COGITI	
Descuento	Descripción
Colegiados y Precolegiados: descuento de 180€	Este descuento del 50% se aplica a todos los Colegiados y precolegiados en cualquiera de los colegios, Graduados en Ingeniería rama industrial e Ingenieros Técnicos Industriales que conforman el COGITI y miembros de AERRAITI, siempre que contraten el curso a título individual.
Programa de Becas para Colegiados: descuento de 270€	Todos aquellos Colegiados de Colegios de graduados en ingeniería rama industrial e ingenieros técnicos industriales que estén adheridos a la plataforma o miembros de AERRAITI, podrán acogerse al mismo si cumplen las <u>condiciones del programa de becas</u> , teniendo un 25% de descuento adicional acumulado con el descuento para Colegiados, totalizando un 75% de descuento. Los cursos de Inglés y Alemán, "Mediación para Ingenieros" y "El Sistema Judicial en España" no entran dentro del Programa de Becas.
Acreditación DPC: descuento de 9€	Aquellos colegiados que dispongan de la acreditación DPC en vigor de cualquier nivel, se les aplicará un 5% adicional de descuento sobre el coste de la matrícula del curso. NOTA: Este descuento no es acumulable con el descuento del Programa de Becas.

Descuentos para empresas	
Aqueellas empresas que deseen beneficiarse de descuentos para los cursos de sus trabajadores podrán firmar sin coste alguno el convenio de <u>colaboración con COGITI</u> . Dicho convenio proporciona un descuento de 90€ (25% sobre el precio base) para alumnos de la empresa que no sean Colegiados, y de 180€ (50% sobre el precio base) para los alumnos que sean Colegiados.	
Estos descuentos son exclusivos para empleados de empresas y no son compatibles con los descuentos descritos en los apartados anteriores.	
Las empresas de la Asociación Tecniberia disfrutan de forma implícita de este convenio. Para consultas sobre este tema dirijase a Tecniberia (tlf. 914 313 760)	

Descuento para alumnos de entidades con acuerdo con COGITI	
Las entidades que tienen acuerdos con COGITI son:	
<ul style="list-style-type: none"> • Colegio de Ingenieros Técnicos Agrícolas (tlf. 913 232 828 - 913 159 191) • Colegio de Ingenieros Técnicos de Obras Públicas e Ingenieros Civiles (<u>CITOPIC</u>) (tlf. 914 516 920) • Colegio de Ingenieros Técnicos en Topografía y Geomática (<u>COIGT</u>) (<u>Contacto</u>) • Colegio Oficial de Ingenieros Químicos de Galicia (<u>COEQGA</u>) (<u>Contacto</u>) 	
Los alumnos pertenecientes a estas entidades se beneficiarán de un descuento sobre el precio general. Para mas información sobre el mismo, consultar con dichas entidades.	

Formación Bonificada	
Si se quisiera realizar el curso usando los créditos que todas las empresas disponen para formación y que gestiona la Fundación Estatal para la Formación en el Empleo (antigua Tripartita) a los precios resultantes de los apartados anteriores se les aplicará un incremento de 90€ independientemente de la entidad a la que se le encomiende la gestión para la bonificación de cara a la Aplicación Informática de la FUNDAE , por las exigencias técnicas y administrativas que exige la formación bonificada (Formación programada por las empresas) y la responsabilidad que tienen las empresas organizadoras e impartidoras, emanada de la ley 30/2015, por la que se regula el Sistema de Formación Profesional para el empleo en el ámbito laboral.	

Mínimo de alumnos

Para que la acción formativa pueda llevarse a cabo se necesitará un número mínimo de **10** alumnos.

La matrícula se cerrará cuando se hayan alcanzado un número de **50** alumnos.

Nivel de profundidad

Nivel de profundidad 3

(Partiendo de la base de que todos los cursos están dirigidos a un perfil mínimo de Ingeniero, se valorará el curso que presenta con niveles de 1 a 3 de forma que el 1 significará que el curso es de carácter básico, 2 el curso es de carácter medio y 3 el curso es de carácter avanzado.)

Justificación

Se trata de una Acción Formativa muy interesante y necesaria para todo el personal relacionado con las instalaciones neumáticas y automáticas en la industria.

Objetivos

Objetivos generales:

- Proporcionar a los participantes un conocimiento profundo de la neumática.

- Adquirir la disciplina tecnológica que estudia las aplicaciones de la neumática en el campo del vacío y la neumática proporcional.

Objetivos específicos:

- Realizar instalaciones automáticas con vacío neumático.
- Realizar instalaciones automatizadas con neumática proporcional.
- Aprender cómo funcionan los eyectores neumáticos.
- Aprender cómo funcionan las válvulas proporcionales.
- Conocer como realizar el vacío y que se considera vacío.
- Aprender las aplicaciones del vacío en la industria.

Contenido

Unidad didáctica 1: Neumática. Conceptos generales

Contenidos teóricos:

- 1.1. Unidades utilizadas.
- 1.2. Propiedades y principios del aire comprimido.
- 1.3. Concepto de presión.
- 1.4. Compresibilidad el aire comprimido.
- 1.5. Transformación adiabática.
- 1.6. Ecuación de Bernoulli.
- 1.7. Humedad en el aire comprimido.

Unidad didáctica 2: Obtención, tratamiento y distribución del aire comprimido.

Contenidos teóricos:

- 2.1. Compresores neumáticos.
- 2.2. Tipos de compresores neumáticos.
- 2.3. Rendimiento volumétrico.
- 2.4. Distribución y tratamiento del aire comprimido.
- 2.5. Filtros neumáticos.
- 2.6. Reguladores de presión.
- 2.7. Manómetros.
- 2.8. Lubricadores.
- 2.9. Unidad de mantenimiento.

Unidad didáctica 3: Elementos de mando.

Contenidos teóricos:

- 3.1. Representación esquemática de las válvulas distribuidoras.
- 3.2. Clasificación de las válvulas.
- 3.3. Funcionamiento de las válvulas monoestables y biestables.
- 3.4. Accionamiento de las válvulas.
- 3.5. Temporizadores neumáticos.
- 3.6. Funcionamiento de las válvulas neumáticas.
- 3.7. Estanqueidad de las válvulas neumáticas.
- 3.8. Representación esquemática de movimientos secuenciales.
- 3.9. Gráfico de etapas de transición.
- 3.10. Diagramas espacio-fase y espacio-tiempo.

Unidad didáctica 4: Elementos de trabajo.

Contenidos teóricos:

- 4.1. Motores neumáticos.
- 4.2. Tipos de cilindros neumáticos.
- 4.3. Pandeo de los cilindros.
- 4.4. Pinzas neumáticas.
- 4.5. Juntas de estanqueidad en los cilindros.
- 4.6. Cálculo de los cilindros.
- 4.7. Cálculo de la fuerza teórica.
- 4.8. Consumo de aire en un cilindro.

Unidad didáctica 5: Simbología y circuitos básicos.

Contenidos teóricos:

- 5.1. Simbología elemental.
- 5.2. Elementos de la cadena de mando.
- 5.3. Mando directo de cilindros neumáticos.
- 5.4. Mando indirecto de cilindros neumáticos.
- 5.5. Regulación de la velocidad de los cilindros neumáticos.
- 5.6. Mando semiautomático y automático de un cilindro.
- 5.7. Sistemas de bloqueo en posiciones intermedias.

Unidad didáctica 6: Vacío.

Contenidos teóricos:

- 6.1. Generación de Vacío.
- 6.2. Vacío centralizado y descentralizado.
- 6.3. Tipos de eyectores.
- 6.3. Tipos de ventosas.
- 6.4. Regulación del vacío.
- 6.5. Vacuostatos.

Unidad didáctica 7: Fundamentos de electroneumática.

Contenidos teóricos:

- 7.1. Elementos de la cadena de mando eléctricos.
- 7.2. Transformación de señales eléctricas en neumáticas.
- 7.3. Transformación de señales neumáticas en eléctricas.
- 7.3. Principios de funcionamiento de la bobina magnética.
- 7.4. Electroválvulas 2/2; 3/2 y 5/2.
- 7.5. Contactos de maniobra y tipos de accionamiento.
- 7.8. El relé.
- 7.9. El final de carrera, relés reed.
- 7.10. Dispositivos eléctricos de salida.
- 7.11. Funciones lógicas AND y OR.
- 7.12. Cadena de mando electroneumático.
- 7.13. Estructura del esquema de conexionado.
- 7.14. Diagramas espacio-fase y espacio-tiempo.
- 7.15. Circuitos electroneumáticos básicos.
- 7.16. Introducción al mando programable, PLC.

Unidad didáctica 8: Nociones de mantenimiento preventivo.

Contenidos teóricos:

- 8.1. Unidad de mantenimiento.
- 8.2. Recomendaciones en la instalación.
- 8.3. Características de las impurezas del aire.
- 8.4. Tipos de filtros.
- 8.5. Tratamiento del aire comprimido.
- 8.6. Mantenimiento preventivo en cilindros neumáticos.
- 8.7. Mantenimiento preventivo en válvulas.
- 8.8. Recomendaciones en las instalaciones.

Unidad didáctica 9: Neumática proporcional.

Contenidos teóricos:

- 9.1. Válvulas proporcionales.
- 9.2. Sistemas PID.
- 9.3. Retroalimentación.
- 9.4. El actuador proporcional.
- 9.5. Contrición básica de una válvula proporcional.
- 9.6. Campos de aplicación.
- 9.7. Válvula proporcional de caudal.
- 9.8. Válvula proporcional de presión.
- 9.9. Amplificador de control electrónico.
- 9.10. Tipos y sistemas de regulación.
- 9.11. Parámetros de las válvulas proporcionales.
- 9.12. Simbología proporcional.
- 9.13. Mantenimiento de las válvulas proporcionales.
- 9.14. Ejemplos de válvulas proporcionales.
- 9.15. Servoválvulas neumáticas

Desarrollo

El curso se desarrollará en el campus virtual de la plataforma de formación e-learning de COGITI. (campusvirtual.cogitiformacion.es)

El día de inicio del curso los alumnos que hayan formalizado la prematrícula en la plataforma (www.cogitiformacion.es) y hayan hecho efectivo el pago de la misma (bien por pasarela de pago, con tarjeta, directamente en el momento de la matriculación o bien por transferencia o ingreso bancario en el número de cuenta que se indica en la misma), podrán acceder al curso por medio de la plataforma, con las claves que utilizaron para registrarse como usuarios. Desde su perfil en "Mis Matrículas" podrán ver el enlace de acceso al curso.

Al ser la formación e-learning, los alumnos seguirán los distintos temas que se proponen en el curso al ritmo que ellos puedan, y en las horas que mejor se adapten a su horario.

NO se exigirá a los alumnos que estén las horas lectivas propuestas para el curso, aunque el número de horas lectivas indicado en cada curso es el recomendable para alcanzar los objetivos del curso y la adquisición de los conocimientos previstos, cada alumno va siguiendo a su ritmo los contenidos, de igual forma NO se cortará el acceso a la plataforma a aquellos alumnos que superen las horas propuestas para el curso. Sí se tendrá en cuenta que el alumno haya visto todos los contenidos o al menos la gran mayoría (más del 75 %) de los mismos durante el periodo que dura el curso, así como realizado con éxito las tareas o ejercicios, trabajos que se le vayan proponiendo durante el curso.

El alumno, además de ir estudiando los contenidos de los distintos temas, podrá participar en el foro del curso dejando sus dudas o sugerencias o intercambiando opiniones técnicas con otros alumnos, así como respondiendo aquellas que hayan dejado otros compañeros. Asimismo podrá hacer las consultas que estime oportunas al tutor del curso para que se las responda a través de la herramienta de mensajería que posee la plataforma y preferentemente en el mismo foro. Recomendamos encarecidamente el uso del foro por parte de todos los alumnos.

Para la obtención del certificado de aprovechamiento del curso el alumno tendrá que superar los objetivos mínimos marcados por el docente (superación de cuestionarios de evaluación, casos prácticos, participación, etc...).

De igual forma, los alumnos, deberán realizar la encuesta de satisfacción que nos ayudará en la mejora de la calidad de las acciones formativas que proponemos en la plataforma de formación. La encuesta estará accesible en el apartado "Mis matrículas" en la plataforma, a partir de la finalización del curso.

Matrícula

Para ampliar información mandar mail a secretaria@cogitiformacion.es o llamando por teléfono al número 985 73 28 91.

Formación Bonificada

La formación bonificada está dirigida a trabajadores de empresas que estén **contratados por cuenta ajena**, es decir, trabajadores de empresas que, en el momento del comienzo de la acción formativa, coticen a la Seguridad Social por el Régimen General.

Están **excluidos** los autónomos, los funcionarios y el personal laboral al servicio de las Administraciones públicas.

Para beneficiarse de la Formación bonificada la empresa tiene que encontrarse al corriente en el cumplimiento de sus obligaciones tributarias y de la Seguridad Social.


Para aclarar cualquier duda relacionada con nuestros cursos o sobre la bonificación de la FUNDAE, pueden dirigirse a la página web de la plataforma **FORMACIÓN BONIFICADA** donde podrán ver la información de una manera mas detallada, así como descargarse los documentos necesarios para la obtención de esta bonificación.

También pueden ponerse en contacto con nosotros, en el teléfono 985 73 28 91 o en la dirección de correo electrónico secretaria@cogitiformacion.es.

Preparación de las Certificaciones PMP Y CAPM para técnicos

JUSTIFICACIÓN

El número de profesionales certificados como PMP® supera ya los 650.000 en todo el mundo y su número sigue en aumento. Esto es debido al interés que tienen las empresas de contar con especialistas en la gestión eficiente de proyectos.



CONTENIDOS

- Bases y principios en la gestión de proyectos.
- Procesos en el PMBoK
- Gestión de la integración del proyecto
- Gestión del alcance del proyecto
- Gestión del cronograma o tiempo en el proyecto
- Gestión de los costes del proyecto
- Gestión de la calidad del proyecto
- Gestión de los recursos humanos del proyecto
- Gestión de la comunicación del proyecto
- Gestión de los riesgos del proyecto

OBJETIVOS

El objetivo de este curso es el de aumentar las habilidades en gestión de proyectos de los asistentes, conociendo los procesos y herramientas más eficientes, a la vez que conocer y dominar la metodología de gestión de proyectos más reconocida y extendida a nivel internacional como es la que ha desarrollado PMI-USA (Project Management Institute).



250 horas /
17 semanas



Nivel de profundidad:
Avanzado*

Modalidad:
e-learning

Ampliar información:

web: www.cogitifformacion.es
e-mail: secretaria@cogitifformacion.es
Tlf: 985 73 28 91

* Partiendo de la base de que los cursos están dirigidos a un perfil mínimo de Ingeniero

Modalidad

Modalidad e-learning.

El curso se impartirá integralmente vía Internet en la Plataforma de Formación de COGITI (<https://www.cogitifformacion.es>).

Carga lectiva

250 horas

Duración

17 semanas

Fechas

Apertura matrícula

16 de Agosto de 2018

Cierre matrícula

12 de Septiembre de 2018

Comienzo curso

10 de Septiembre de 2018

Fin de curso

6 de Enero de 2019

Precio

Reseña del cálculo de precios

Precio base: 1000€.

A este precio base se le podrán aplicar los siguientes descuentos y/o el incremento por Formación Bonificada (ver más abajo en el apartado "Formación Bonificada"):

Descuentos exclusivos para Colegiados de COGITI

Descuento	Descripción
Colegiados y Precolegiados: descuento de 500€	Este descuento del 50% se aplica a todos los Colegiados y precolegiados en cualquiera de los colegios, Graduados en Ingeniería rama industrial e Ingenieros Técnicos Industriales que conforman el COGITI y miembros de AERRAITI, siempre que contraten el curso a título individual.
Programa de Becas para Colegiados: descuento de 750€	Todos aquellos Colegiados de Colegios de graduados en ingeniería rama industrial e ingenieros técnicos industriales que estén adheridos a la plataforma o miembros de AERRAITI, podrán acogerse al mismo si cumplen las <u>condiciones del programa de becas</u> , teniendo un 25% de descuento adicional acumulado con el descuento para Colegiados, totalizando un 75% de descuento. Los cursos de Inglés y Alemán, "Mediación para Ingenieros" y "El Sistema Judicial en España" no entran dentro del Programa de Becas.
Acreditación DPC: descuento de 25€	Aquellos colegiados que dispongan de la acreditación DPC en vigor de cualquier nivel, se les aplicará un 5% adicional de descuento sobre el coste de la matrícula del curso. NOTA: Este descuento no es acumulable con el descuento del Programa de Becas.

Descuentos para empresas

Aquellas empresas que deseen beneficiarse de descuentos para los cursos de sus trabajadores podrán firmar **sin coste alguno** el convenio de colaboración con COGITI. Dicho convenio proporciona un **descuento de 250€ (25% sobre el precio base)** para alumnos de la empresa que no sean Colegiados, y **de 500€ (50% sobre el precio base)** para los alumnos que sean Colegiados.

Estos descuentos son exclusivos para empleados de empresas y no son compatibles con los descuentos descritos en los apartados anteriores.

Las empresas de la Asociación Tecniberia disfrutan de forma implícita de este convenio. Para consultas sobre este tema dirijase a Tecniberia (tlf. 914 313 760)

Descuento para alumnos de entidades con acuerdo con COGITI

Las entidades que tienen acuerdos con COGITI son:

- Colegio de Ingenieros Técnicos Agrícolas (tlf. 913 232 828 - 913 159 191)
- Colegio de Ingenieros Técnicos de Obras Públicas e Ingenieros Civiles (CITOPIC) (tlf. 914 516 920)
- Colegio de Ingenieros Técnicos en Topografía y Geomática (COIGT) (Contacto)
- Colegio Oficial de Ingenieros Químicos de Galicia (COEQGA) (Contacto)

Los alumnos pertenecientes a estas entidades se beneficiarán de un descuento sobre el precio general. Para mas información sobre el mismo, consultar con dichas entidades.

Formación Bonificada

Si se quisiera realizar el curso usando los créditos que todas las empresas disponen para formación y que gestiona la Fundación Estatal para la Formación en el Empleo (antigua Tripartita) a los precios resultantes de los apartados anteriores **se les aplicará un incremento de 250€ independientemente de la entidad a la que se le encomiende la gestión para la bonificación de cara a la Aplicación Informática de la FUNDAE**, por las exigencias técnicas y administrativas que exige la formación bonificada (Formación programada por las empresas) y la responsabilidad que tienen las empresas organizadoras e impartidoras, emanada de la ley 30/2015, por la que se regula el Sistema de Formación Profesional para el empleo en el ámbito laboral.

Mínimo de alumnos

Para que la acción formativa pueda llevarse a cabo se necesitará un número mínimo de **3** alumnos.

La matrícula se cerrará cuando se hayan alcanzado un número de **80** alumnos.

Nivel de profundidad

Nivel de profundidad 3

(Partiendo de la base de que todos los cursos están dirigidos a un perfil mínimo de Ingeniero, se valorará el curso que presenta con niveles de 1 a 3 de forma que el 1 significará que el curso es de carácter básico, 2 el curso es de carácter medio y 3 el curso es de carácter avanzado.)

Perfil de Destinatarios

Ingenieros Técnicos Industriales, Graduados en Ingeniería rama industrial, y en general cualquier Ingeniero.

Software

Para la realización de las prácticas del tema 6, se propone el uso del software libre "PROJECT LIBRE". Que se puede descargar en el siguiente link:

<http://www.projectlibre.org/>

NOTA: Salvo que se especifique lo contrario, el software de los cursos es compatible con entornos Windows en PC. Consultar para otros sistemas operativos y plataformas.

Justificación

Para garantizar el cumplimiento de los objetivos de un proyecto, las **empresas necesitan profesionales**, que además de su formación académica, **dispongan de conocimientos** sólidos sobre las metodologías y herramientas de gestión.

Así, una **certificación internacional** de gestión de proyectos, como la de PMI®, referente mundial, **incrementa** las capacidades y habilidades de los profesionales, a la vez que abre las puertas a un área de gran desarrollo, **tanto en España como en el extranjero** y por tanto facilita la integración **en equipos profesionalizados de gestión de proyectos**.

El número de profesionales certificados como PMP® supera ya los 650.000 en todo el mundo y su número sigue en aumento. Esto es debido al interés que tienen las empresas de contar con especialistas en la gestión eficiente de proyectos.

Objetivos

El objetivo de este curso es el de aumentar las habilidades en gestión de proyectos de los asistentes, conociendo los procesos y herramientas más eficientes, a la vez que conocer y dominar la metodología de gestión de proyectos más reconocida y extendida a nivel internacional como es la que ha desarrollado PMI-USA (Project Management Institute).

Además, su participación genera 36 PDU's (*) necesarios para poder aplicar a los exámenes de las certificaciones PMP y CAPM. Dicha certificación necesita ser renovada cada 3 años según las condiciones que se exponen en el documento PMPHandbook.

(*)PDU significa Unidad de Desarrollo Profesional, por sus siglas en inglés Professional Development Unit. Muchas de las certificaciones del PMI requieren que se acumulen estas Unidades de Desarrollo Profesional para mantener activa la certificación.

Una PDU equivale a una hora de contacto. Durante el curso se ampliarán todos los detalles referidos a la certificación PMP.

Docente

D. ÁNGEL NÁJERA PÉREZ

PMP RMP PRINCE2 SDC-SMC-SPOC

Contenido

TEMA 01: Introducción a la gestión de proyectos de PMI (Project Management Institute – USA-).

- ¿Qué es PMI?
- Metodologías de gestión de proyectos; predictivas vs ágiles.
- Las diferentes certificaciones disponibles en gestión de proyectos.
- La certificación PMP (Project Management Professional) y sus características.
- ¿Qué es el PMBoK (Project Management Book of Knowledge)?

TEMA 02: Bases y principios en la gestión de proyectos.

- Definiciones básicas.
- Gestión de programas y portafolios.
- PMO: La oficina de proyectos.
- Gobernanza de un proyecto.
- Los agentes clave en un proyecto (stakeholders).
- Estructuras empresariales en las que se desarrollan los proyectos.
 - Funcional.
 - Matricial.
 - Proyectizada.

TEMA 03: Procesos en el PMBoK.

TEMA 04: Gestión de la integración del proyecto.

- Cómo integrar la gestión de un proyecto. De la necesidad al resultado.
- Criterios de selección de proyectos.
- Estudios de viabilidad y su relación con la gestión de un proyecto.
- El Acta de Constitución.
- El Plan de Gestión del Proyecto y sus componentes.
- La ejecución y el control del proyecto: generación de entregables.
- Gestión integrada de la información. PMIS (Project Management Information Systems).
- SIGC: Sistema Integrado de Gestión del Cambio.
- El cierre de un proyecto y su transferencia al cliente.

TEMA 05: Gestión del alcance del proyecto.

- Los requisitos y su relación con el éxito del proyecto.
- Definición del alcance del proyecto.
- Principales errores en la gestión del alcance de un proyecto: Scope Creep.
- La descomposición del proyecto en EDT (Estructura Desagregada del Trabajo).
- La línea base del alcance.
- El proceso de aceptación de los entregables por el cliente.

TEMA 06: Gestión del cronograma o tiempo en el proyecto.

- La importancia de la gestión del tiempo para el éxito del proyecto.
- Identificación de actividades y sus relaciones lógicas.
- Identificación de los recursos necesarios para el proyecto.
- Línea base del cronograma.
- Actualización del cronograma y realización de proyecciones.

TEMA 07: Gestión de los costes del proyecto.

- Gestión de costos y financiación de un proyecto.
- El esquema del presupuesto de un proyecto.
- La línea base de costos.
- Control de costos según el método del valor ganado.
 - Definición y aplicación práctica de los ratios de rendimiento CPI y SPI.
 - Proyecciones del presupuesto y resolución de desviaciones.

TEMA 08: Gestión de la calidad del proyecto.

- El concepto de la calidad.
- El aseguramiento de la calidad.
- El control de calidad y su relación con la generación y aceptación de los entregables.

TEMA 09: Gestión de los recursos humanos del proyecto.

- La importancia de la gestión eficiente de los recursos humanos y el equipo del proyecto.
- El Plan de Gestión de Recursos Humanos.
- *Team-building*.
- Dirección del equipo de proyecto.

TEMA 10: Gestión de la comunicación del proyecto.

- El Plan de Gestión de la Comunicación según la complejidad del proyecto.
- Estrategias de comunicación eficiente.
- La comunicación y la satisfacción de los agentes.

TEMA 11: Gestión de los riesgos del proyecto.

- Gestión integrada de riesgos.
- Los factores claves para lograr el éxito en la gestión de riesgos de un proyecto.
- Los agentes participantes en la gestión de los riesgos.
- Bases de la gestión de riesgos.
- Identificación de riesgos.
- Evaluación de riesgos desde el punto de vista cualitativo: priorización.
- La cuantificación de los riesgos y la valoración global del riesgo del proyecto.
 - EMV: Valor Monetario Esperado.
 - Método de Monte Carlo.
- La respuesta a los riesgos.
 - Estrategias ante amenazas y oportunidades.
 - Planes de contingencia.
 - Planes de reserva (Fallback Plans).
- El control y seguimiento de los riesgos.
- Gestión de las reservas del proyecto.

TEMA 12: Gestión de las adquisiciones del proyecto.

- Estrategias de contratación.
- Tipos de contratos usuales en la gestión de proyectos.
- La administración de los contratos.
- El cierre del contrato y su relación con el cierre del proyecto.

TEMA 13: Gestión de los interesados del proyecto.

- La gestión de interesados (stakeholders) como clave para el éxito del proyecto.
- Identificación y gestión de las incidencias de los interesados.
- Implicación de los interesados a lo largo del proyecto.
- Control de la satisfacción de los stakeholders.

TEMA 14: Código ético y comportamiento del director del proyecto.

- La importancia del comportamiento ético en la gestión de proyectos.
- El código ético de PMI.
- La relación del comportamiento ético y la gestión de proyectos.

TEMA 15: Preparación y estrategias para afrontar con éxito el examen PMP.

- Cómo afrontar el examen de PMP; lo que no se puede olvidar.
- Proceso de alta en PMI y PMP: pasos detallados a seguir.
- Justificación de la experiencia requerida para realizar el examen.
- Modalidades de examen.
- Ejemplos y preguntas tipo test.

Desarrollo

El curso se desarrollará en el campus virtual de la plataforma de formación e-learning de COGITI. (campusvirtual.cogitifformacion.es)

El día de inicio del curso los alumnos que hayan formalizado la prematrícula en la plataforma (www.cogitifformacion.es) y hayan hecho efectivo el pago de la misma (bien por pasarela de pago, con tarjeta, directamente en el momento de la matriculación o bien por transferencia o ingreso bancario en el número de cuenta que se indica en la misma), podrán acceder al curso por medio de la plataforma, con las claves que utilizaron para registrarse como usuarios. Desde su perfil en "Mis Matrículas" podrán ver el enlace de acceso al curso.

Al ser la formación e-learning, los alumnos seguirán los distintos temas que se proponen en el curso al ritmo que ellos puedan, y en las horas que mejor se adapten a su horario.

NO se exigirá a los alumnos que estén las horas lectivas propuestas para el curso, aunque el número de horas lectivas indicado en cada curso es el recomendable para alcanzar los objetivos del curso y la adquisición de los conocimientos previstos, cada alumno va siguiendo a su ritmo los contenidos, de igual forma NO se cortará el acceso a la plataforma a aquellos alumnos que superen las horas propuestas para el curso. Sí se tendrá en cuenta que el alumno haya visto todos los contenidos o al menos la gran mayoría (más del 75 %) de los mismos durante el periodo que dura el curso, así como realizado con éxito las tareas o ejercicios, trabajos que se le vayan proponiendo durante el curso.

El alumno, además de ir estudiando los contenidos de los distintos temas, podrá participar en el foro del curso dejando sus dudas o sugerencias o intercambiando opiniones técnicas con otros alumnos, así como respondiendo aquellas que hayan dejado otros compañeros. Asimismo podrá hacer las consultas que estime oportunas al tutor del curso para que se las responda a través de la herramienta de mensajería que posee la plataforma y preferentemente en el mismo foro. Recomendamos encarecidamente el uso del foro por parte de todos los alumnos.

Para la obtención del certificado de aprovechamiento del curso el alumno tendrá que superar los objetivos mínimos marcados por el docente (superación de cuestionarios de evaluación, casos prácticos, participación, etc...).

De igual forma, los alumnos, deberán realizar la encuesta de satisfacción que nos ayudará en la mejora de la calidad de las acciones formativas que proponemos en la plataforma de formación. La encuesta estará accesible en el apartado "Mis matrículas" en la plataforma, a partir de la finalización del curso.

Matrícula

Para ampliar información mandar mail a secretaria@cogitifformacion.es o llamando por teléfono al número 985 73 28 91.

Formación Bonificada

La formación bonificada está dirigida a trabajadores de empresas que estén **contratados por cuenta ajena**, es decir, trabajadores de empresas que, en el momento del comienzo de la acción formativa, coticen a la Seguridad Social por el Régimen General.

Están **excluidos** los autónomos, los funcionarios y el personal laboral al servicio de las Administraciones públicas.

Para beneficiarse de la Formación bonificada la empresa tiene que encontrarse al corriente en el cumplimiento de sus obligaciones tributarias y de la Seguridad Social.

Para aclarar cualquier duda relacionada con nuestros cursos o sobre la bonificación de la FUNDAE, pueden dirigirse a la página web de la plataforma **FORMACIÓN BONIFICADA** donde podrán ver la información de una manera mas detallada, así como descargarse los documentos necesarios para la obtención de esta bonificación.

También pueden ponerse en contacto con nosotros, en el teléfono 985 73 28 91 o en la dirección de correo electrónico secretaria@cogitifformacion.es.

Realización de Expedientes de Mercado CE de maquinaria y productos de construcción

JUSTIFICACIÓN

Actualmente un gran número de productos que se comercializan en Europa deben disponer del Mercado CE que permite su libre circulación por la Unión Europea.

El fabricante del producto debe tramitar el expediente de su producto y por tanto contar con un técnico especializado en la materia que le asesore y elabore los documentos técnicos necesarios.

CONTENIDOS

I- Concepto Generales (15 horas)

II- Mercado CE en Máquinas (50 horas)

III- Mercado CE para Productos de la Construcción (45 horas)



OBJETIVOS

- Proporcionar a los alumnos una perspectiva global sobre el Mercado CE de todos los productos que lo requieren
- Conocer la amplia normativa mayoritariamente técnica a cumplir
- Aplicación práctica de dicha normativa



110 horas /
6 semanas



Nivel de profundidad:
Intermedio*

Modalidad:
e-learning

Ampliar información:

web: www.cogitifformacion.es
e-mail: secretaria@cogitifformacion.es
Tlf: 985 73 28 91

* Partiendo de la base de que los cursos están dirigidos a un perfil mínimo de Ingeniero

Modalidad

Modalidad e-learning.

El curso se impartirá integralmente vía Internet en la Plataforma de Formación de COGITI (<https://www.cogitifformacion.es>).

Carga lectiva

110 horas

Duración

6 semanas

Fechas

Apertura matrícula

16 de Agosto de 2018

Cierre matrícula

12 de Septiembre de 2018

Comienzo curso

10 de Septiembre de 2018

Fin de curso

21 de Octubre de 2018

Precio

Reseña del cálculo de precios

Precio base: 440€.

A este precio base se le podrán aplicar los siguientes descuentos y/o el incremento por Formación Bonificada (ver más abajo en el apartado "Formación Bonificada"):

Descuento	Descripción
Colegiados y Precolegiados: descuento de 220€	Este descuento del 50% se aplica a todos los Colegiados y precolegiados en cualquiera de los colegios, Graduados en Ingeniería rama industrial e Ingenieros Técnicos Industriales que conforman el COGITI y miembros de AERRAITI, siempre que contraten el curso a título individual.
Programa de Becas para Colegiados: descuento de 330€	Todos aquellos Colegiados de Colegios de graduados en ingeniería rama industrial e ingenieros técnicos industriales que estén adheridos a la plataforma o miembros de AERRAITI, podrán acogerse al mismo si cumplen las <u>condiciones del programa de becas</u> , teniendo un 25% de descuento adicional acumulado con el descuento para Colegiados, totalizando un 75% de descuento. Los cursos de Inglés y Alemán, "Mediación para Ingenieros" y "El Sistema Judicial en España" no entran dentro del Programa de Becas.
Acreditación DPC: descuento de 11€	Aquellos colegiados que dispongan de la acreditación DPC en vigor de cualquier nivel, se les aplicará un 5% adicional de descuento sobre el coste de la matrícula del curso. NOTA: Este descuento no es acumulable con el descuento del Programa de Becas.

Descuentos para empresas

Aquellas empresas que deseen beneficiarse de descuentos para los cursos de sus trabajadores podrán firmar **sin coste alguno** el convenio de colaboración con COGITI. Dicho convenio proporciona un **descuento de 110€ (25% sobre el precio base)** para alumnos de la empresa que no sean Colegiados, y **de 220€ (50% sobre el precio base)** para los alumnos que sean Colegiados.

Estos descuentos son exclusivos para empleados de empresas y no son compatibles con los descuentos descritos en los apartados anteriores.

Las empresas de la Asociación Tecnerberia disfrutan de forma implícita de este convenio. Para consultas sobre este tema diríjase a Tecnerberia (tlf. 914 313 760)

Descuento para alumnos de entidades con acuerdo con COGITI

Las entidades que tienen acuerdos con COGITI son:

- Colegio de Ingenieros Técnicos Agrícolas (tlf. 913 232 828 - 913 159 191)
- Colegio de Ingenieros Técnicos de Obras Públicas e Ingenieros Civiles ([CITOPIC](#)) (tlf. 914 516 920)
- Colegio de Ingenieros Técnicos en Topografía y Geomática ([COIGT](#)) ([Contacto](#))
- Colegio Oficial de Ingenieros Químicos de Galicia ([COEQGA](#)) ([Contacto](#))

Los alumnos pertenecientes a estas entidades se beneficiarán de un descuento sobre el precio general. Para más información sobre el mismo, consultar con dichas entidades.

Formación Bonificada

Si se quisiera realizar el curso usando los créditos que todas las empresas disponen para formación y que gestiona la Fundación Estatal para la Formación en el Empleo (antigua Tripartita) a los precios resultantes de los apartados anteriores **se les aplicará un incremento de 110€ independientemente de la entidad a la que se le encomiende la gestión para la bonificación de cara a la Aplicación Informática de la FUNDAE**, por las exigencias técnicas y administrativas que exige la formación bonificada (Formación programada por las empresas) y la responsabilidad que tienen las empresas organizadoras e impartidoras, emanada de la ley 30/2015, por la que se regula el Sistema de Formación Profesional para el empleo en el ámbito laboral.

Mínimo de alumnos

Para que la acción formativa pueda llevarse a cabo se necesitará un número mínimo de **10** alumnos.

La matrícula se cerrará cuando se hayan alcanzado un número de **80** alumnos.

Nivel de profundidad

Nivel de profundidad 2

(Partiendo de la base de que todos los cursos están dirigidos a un perfil mínimo de Ingeniero, se valorará el curso que presenta con niveles de 1 a 3 de forma que el 1 significará que el curso es de carácter básico, 2 el curso es de carácter medio y 3 el curso es de carácter avanzado.)

Perfil de Destinatarios

Ingenieros Técnicos Industriales, Graduados en Ingeniería rama industrial, y en general cualquier Ingeniero.

Justificación

Actualmente un gran número de productos que se comercializan en Europa deben disponer del Marcado CE que permite su libre circulación por el mayor mercado de consumidores de estos productos, la Unión Europea. El fabricante del producto tiene la obligación de tramitar el expediente de su producto y por tanto contar con un técnico especializado en la materia que le asesore y elabore la documentación técnica necesaria.

Los fabricantes pueden realizar todos los ensayos y certificaciones que puedan ser necesarios en cualquier país de la Unión Europea, sin necesidad de tener que hacerlo en cada sitio donde pretenda vender.

La labor de los Ingenieros Técnicos Industriales (ITIs) es fundamental a la hora de realizar los expedientes técnicos o formar parte de organismo que realizan el control y verificación de los productos que disponen de un Marcado CE.

Por lo tanto, se propone un curso para acreditar a ingenieros técnicos industriales con los conocimientos necesarios para dedicarse profesionalmente al ámbito relacionado con el mercado CE.

A diferencia de la oferta formativa actual donde el concepto de Marcado CE para máquinas se aborda en mayor o menor medida en cursos de Prevención de Riesgos Laborales, se ve ahora incrementada por la obligatoriedad del MARCADO CE de los productos relacionados con la construcción. Todos los productos relacionados con la construcción que van desde la puerta del garaje, fosas sépticas, estructuras metálicas, cubiertas, entre otras muchas, obligatoriamente tienen un proceso de MARCADO según las distintas normativas que en cada caso le afecten. Esto supone la necesidad de que cada uno de los fabricantes de estos productos, tienen que realizar este proceso.

El curso propuesto busca proporcionar una perspectiva global sobre el Marcado CE de todos los productos y no solo de maquinaria, abordando conceptos como:

- *Qué productos están afectados y cuáles no por la exigencia del **Marcado CE**.*
- *Qué se exige que cumplan dichos productos y donde y como localizar la normativa de aplicación.*
- *Cómo verificar que el producto cumple (Evaluación de la Conformidad) y cómo registrarlo documentalmente (Expediente Técnico).*
- *Qué entidades u organismos participar en el proceso de Marcado.*

Además de esta visión global el curso profundiza el Marcado CE en los dos campos de mayor desarrollo:

- El Marcado CE para Máquinas de acuerdo a la Directiva 2006/42 y su transposición española mediante el Real Decreto 1644/2008
- El Marcado CE para Productos de la Construcción reglamentado por el Reglamento (UE) nº 305/2011

El curso se plantea, además del estudio de los conocimientos teóricos necesarios, la realización de ejercicios prácticos relacionados con la materia: Elaboración de ejemplo Expediente Técnico, Documentación para el Control de producción en Fábrica (CPF).

Un título académico no garantiza de por sí la obtención de un puesto de trabajo. El mercado laboral busca profesionales que tengan conocimientos específicos de una determinada materia o área profesional, por lo que la acreditación por parte del COGITI favorece el acceso a estas oportunidades laborales.

No obstante, la realización de este primer curso aporta unos conocimientos suficientes para conocer la realidad del mercado CE en sus amplias vertientes y con una visión global, conociendo sus exigencias, y puede aportarse la certificación de su realización ante cualquier oferta de trabajo que se presente.

Objetivos

Proporcionar a los alumnos una perspectiva global sobre el Marcado CE de todos los productos que lo requiere, así como conocer la amplia normativa, mayormente de tipo técnico, a cumplir y su aplicación práctica.

Contenido

I- Conceptos Generales (15 horas)

- Europa un Mercado Libre de Productos
- Conceptos básicos Jurídicos de la Unión Europea. Directivas, Reglamentos, Decisiones, etc.
- Los agentes económicos. Fabricantes, Representantes Autorizados, Importador y Distribuidores
- ¿Qué significa marcado CE?
- Productos que necesitan Marcado CE. ¿Obligatoriedad o voluntariedad?
- ¿Qué requisitos se deben cumplir para tener el Marcado CE? Directivas y Normas Armonizadas (Productos Incluidos o No, Productos afectados por varias Directivas).
- Procesos de Evaluación. Organismos de Acreditación y Notificados. Autoridad de Notificación
- Declaración de Conformidad
- Responsabilidades del Marcado CE

II- Marcado CE en Máquinas (50 horas)

- Directiva 2006/42 y el Real Decreto 1644/2008
- Definiciones de interés
- Requisitos esenciales de seguridad y de salud. Requisitos Complementarios. Evaluación de riesgos.
- Documentación Técnica a elaborar (Expediente Técnico y Manual de Instrucciones)
- procedimientos de evaluación de la conformidad
- Declaración de Conformidad y colocación del Marcado CE en la maquina
- Ejemplos prácticos de aplicación: Deshuesadora

III- Marcado CE para Productos de la Construcción (45 horas)

- Reglamento UE 305/2011 Ámbito de aplicación
- Requisitos técnicos a cumplir. Los Anexos ZA de las Normas Armonizadas
- Documentación Técnica a elaborar
- Sistemas de Evaluación. Especificidades para Micropymes.
- El Control de Producción en Fabrica (CPF)
- Declaración de Prestaciones y colocación del Marcado CE sobre el producto.
- Marcado CE de los productos de la Construcción y el Código Técnico de la Edificación
- Ejemplos prácticos de aplicación

Desarrollo

El curso se desarrollará en el campus virtual de la plataforma de formación e-learning de COGITI. (campusvirtual.cogitifformacion.es)

El día de inicio del curso los alumnos que hayan formalizado la prematrícula en la plataforma (www.cogitifformacion.es) y hayan hecho efectivo el pago de la misma (bien por pasarela de pago, con tarjeta, directamente en el momento de la matriculación o bien por transferencia o ingreso bancario en el número de cuenta que se indica en la misma), podrán acceder al curso por medio de la plataforma, con las claves que utilizaron para registrarse como usuarios. Desde su perfil en "Mis Matrículas" podrán ver el enlace de acceso al curso.

Al ser la formación e-learning, los alumnos seguirán los distintos temas que se proponen en el curso al ritmo que ellos puedan, y en las horas que mejor se adapten a su horario.

NO se exigirá a los alumnos que estén las horas lectivas propuestas para el curso, aunque el número de horas lectivas indicado en cada curso es el recomendable para alcanzar los objetivos del curso y la adquisición de los conocimientos previstos, cada alumno va siguiendo a su ritmo los contenidos, de igual forma NO se cortará el acceso a la plataforma a aquellos alumnos que superen las horas propuestas para el curso. Sí se tendrá en cuenta que el alumno haya visto todos los contenidos o al menos la gran mayoría (más del 75 %) de los mismos durante el periodo que dura el curso, así como realizado con éxito las tareas o ejercicios, trabajos que se le vayan proponiendo durante el curso.

El alumno, además de ir estudiando los contenidos de los distintos temas, podrá participar en el foro del curso dejando sus dudas o sugerencias o intercambiando opiniones técnicas con otros alumnos, así como respondiendo aquellas que hayan dejado otros compañeros. Asimismo podrá hacer las consultas que estime oportunas al tutor del curso para que se las responda a través de la herramienta de mensajería que posee la plataforma y preferentemente en el mismo foro. Recomendamos encarecidamente el uso del foro por parte de todos los alumnos.

Para la obtención del certificado de aprovechamiento del curso el alumno tendrá que superar los objetivos mínimos marcados por el docente (superación de cuestionarios de evaluación, casos prácticos, participación, etc...).

De igual forma, los alumnos, deberán realizar la encuesta de satisfacción que nos ayudará en la mejora de la calidad de las acciones formativas que proponemos en la plataforma de formación. La encuesta estará accesible en el apartado "Mis matrículas" en la plataforma, a partir de la finalización del curso.

Matrícula

Para ampliar información mandar mail a secretaria@cogitifformacion.es o llamando por teléfono al número 985 73 28 91.

Formación Bonificada

La formación bonificada está dirigida a trabajadores de empresas que estén **contratados por cuenta ajena**, es decir, trabajadores de empresas que, en el momento del comienzo de la acción formativa, coticen a la Seguridad Social por el Régimen General.

Están **excluidos** los autónomos, los funcionarios y el personal laboral al servicio de las Administraciones públicas.

Para beneficiarse de la Formación bonificada la empresa tiene que encontrarse al corriente en el cumplimiento de sus obligaciones tributarias y de la Seguridad Social.

Para aclarar cualquier duda relacionada con nuestros cursos o sobre la bonificación de la FUNDAE, pueden dirigirse a la página web de la plataforma **FORMACIÓN BONIFICADA** donde podrán ver la información de una manera mas detallada, así como descargarse los documentos necesarios para la obtención de esta bonificación.

También pueden ponerse en contacto con nosotros, en el teléfono 985 73 28 91 o en la dirección de correo electrónico secretaria@cogitifformacion.es.

Las 5S, Herramienta de Lean Manufacturing

JUSTIFICACIÓN

En la realidad en la que vivimos las empresas cada día deben ser más flexibles a la hora de satisfacer las necesidades de sus clientes. Cada vez existe más competencia y más variedades de productos en el mercado. Esa flexibilidad para las empresas requiere que los tiempos de fabricación sean cada vez más cortos permitiendo mayor variedad de referencias de fabricación y mejoras de producción. El plantearse la utilización de las 5S como base para aplicar cualquier acción de mejora que nos acerque más a esa reducción de tiempos se convierte en una necesidad. Que todo el personal de la empresa se una a esta filosofía y a esta forma de trabajo hará que seamos más eficaces y eficientes de cara al servicio al cliente.



OBJETIVOS

Conocer la metodología de las 5S, una de las herramientas Lean que es la base de aplicación para el resto de herramientas de mejora de producción. Se identificará cada una de sus etapas y su significado, y el alumno/a aprenderá los pasos necesarios para llevar a cabo la implantación.

CONTENIDOS

MÓDULO 1: INTRODUCCIÓN AL LEAN MANUFACTURING

Conceptos. Qué es el Lean Manufacturing

Las 7 MUDAS o despilfarros

MÓDULO 2: LAS 5S; ORDEN Y LIMPIEZA

Conceptos:

- SEIRI: Clasificar
- SEITON: Ordenar
- SEISO: Limpiar
- SEIKETSU: Estandarizar
- SHITSUKE: Disciplina

MÓDULO 3: PLANIFICACIÓN DE LA IMPLANTACIÓN

Pasos para la implantación:

- Plan
- Diagnóstico inicial
- Selección del área piloto
- Equipo de trabajo

MÓDULO 4: IMPLANTACIÓN DE LA HERRAMIENTA 5S

Cómo llevar a cabo la implantación:

- Implantar Seiri
- Implantar Seiton
- Implantar Seiso
- Implantar Seiketsu
- Implantar Shitsuke

MÓDULO 5: EJERCICIO PRÁCTICO FINAL


50 horas /
5 semanas


Nivel de profundidad:
Intermedio*

Modalidad:
e-learning

Ampliar información:
web: www.cogitiformacion.es
e-mail: secretaria@cogitiformacion.es
Tlf: 985 73 28 91

* Partiendo de la base de que los cursos están dirigidos a un perfil mínimo de Ingeniero

Modalidad

Modalidad e-learning.

El curso se impartirá integralmente vía Internet en la Plataforma de Formación de COGITI (<https://www.cogitiformacion.es>).

Carga lectiva

50 horas

Duración

5 semanas

Fechas

Apertura matrícula

16 de Agosto de 2018

Cierre matrícula

12 de Septiembre de 2018

Comienzo curso

10 de Septiembre de 2018

Fin de curso

14 de Octubre de 2018

Precio

Reseña del cálculo de precios

Precio base: 200€.

A este precio base se le podrán aplicar los siguientes descuentos y/o el incremento por Formación Bonificada (ver más abajo en el apartado "Formación Bonificada"):

Descuento	Descripción
Colegiados y Precolegiados: descuento de 100€	Este descuento del 50% se aplica a todos los Colegiados y precolegiados en cualquiera de los colegios, Graduados en Ingeniería rama industrial e Ingenieros Técnicos Industriales que conforman el COGITI y miembros de AERRAITI, siempre que contraten el curso a título individual.
Programa de Becas para Colegiados: descuento de 150€	Todos aquellos Colegiados de Colegios de graduados en ingeniería rama industrial e ingenieros técnicos industriales que estén adheridos a la plataforma o miembros de AERRAITI, podrán acogerse al mismo si cumplen las <u>condiciones del programa de becas</u> , teniendo un 25% de descuento adicional acumulado con el descuento para Colegiados, totalizando un 75% de descuento. Los cursos de Inglés y Alemán, "Mediación para Ingenieros" y "El Sistema Judicial en España" no entran dentro del Programa de Becas.
Acreditación DPC: descuento de 5€	Aquellos colegiados que dispongan de la acreditación DPC en vigor de cualquier nivel, se les aplicará un 5% adicional de descuento sobre el coste de la matrícula del curso. NOTA: Este descuento no es acumulable con el descuento del Programa de Becas.

Descuentos para empresas

Aquellas empresas que deseen beneficiarse de descuentos para los cursos de sus trabajadores podrán firmar **sin coste alguno** el convenio de colaboración con COGITI. Dicho convenio proporciona un **descuento de 50€ (25% sobre el precio base)** para alumnos de la empresa que no sean Colegiados, y **de 100€ (50% sobre el precio base)** para los alumnos que sean Colegiados.

Estos descuentos son exclusivos para empleados de empresas y no son compatibles con los descuentos descritos en los apartados anteriores.

Las empresas de la Asociación Tecnerberia disfrutan de forma implícita de este convenio. Para consultas sobre este tema diríjase a Tecnerberia (tlf. 914 313 760)

Descuento para alumnos de entidades con acuerdo con COGITI

Las entidades que tienen acuerdos con COGITI son:

- Colegio de Ingenieros Técnicos Agrícolas (tlf. 913 232 828 - 913 159 191)
- Colegio de Ingenieros Técnicos de Obras Públicas e Ingenieros Civiles (CITOPIC) (tlf. 914 516 920)
- Colegio de Ingenieros Técnicos en Topografía y Geomática (COIGT) (Contacto)
- Colegio Oficial de Ingenieros Químicos de Galicia (COEQGA) (Contacto)

Los alumnos pertenecientes a estas entidades se beneficiarán de un descuento sobre el precio general. Para más información sobre el mismo, consultar con dichas entidades.

Formación Bonificada

Si se quisiera realizar el curso usando los créditos que todas las empresas disponen para formación y que gestiona la Fundación Estatal para la Formación en el Empleo (antigua Tripartita) a los precios resultantes de los apartados anteriores **se les aplicará un incremento de 50€ independientemente de la entidad a la que se le encomiende la gestión para la bonificación de cara a la Aplicación Informática de la FUNDAE**, por las exigencias técnicas y administrativas que exige la formación bonificada (Formación programada por las empresas) y la responsabilidad que tienen las empresas organizadoras e impartidoras, emanada de la ley 30/2015, por la que se regula el Sistema de Formación Profesional para el empleo en el ámbito laboral.

Mínimo de alumnos

Para que la acción formativa pueda llevarse a cabo se necesitará un número mínimo de **5** alumnos.

La matrícula se cerrará cuando se hayan alcanzado un número de **80** alumnos.

Nivel de profundidad

Nivel de profundidad 2

(Partiendo de la base de que todos los cursos están dirigidos a un perfil mínimo de Ingeniero, se valorará el curso que presenta con niveles de 1 a 3 de forma que el 1 significará que el curso es de carácter básico, 2 el curso es de carácter medio y 3 el curso es de carácter avanzado.)

Perfil de Destinatarios

Ingenieros Técnicos Industriales, Graduados en Ingeniería rama industrial, y en general cualquier Ingeniero.

Justificación

En la realidad en la que vivimos las empresas cada día deben ser más flexibles a la hora de satisfacer las necesidades de sus clientes. Cada vez existe más competencia y más variedades de productos en el mercado. Esa flexibilidad para las empresas requiere que los tiempos de fabricación sean cada vez más cortos permitiendo mayor variedad de referencias de fabricación y mejoras de producción. El plantearse la utilización de las 5S como base para aplicar cualquier acción de mejora que nos acerque más a esa reducción de tiempos se convierte en una necesidad. Que todo el personal de la empresa se una a esta filosofía y a esta forma de trabajo hará que seamos más eficaces y eficientes de cara al servicio al cliente.

Objetivos

Conocer la metodología de las 5S, una de las herramientas Lean que es la base de aplicación para el resto de herramientas de mejora de producción. Se identificará cada una de sus etapas y su significado, y el alumno/a aprenderá los pasos necesarios para llevar a cabo la implantación.

Docente

Rebeca Lorenzo Teijeiro: Ingeniero Técnico Industrial, especialidad Química Industrial por la Universidad de Santiago de Compostela.

Consultor Técnico en Lean Manufacturing y normas ISO desde 2010. Coordinación y ejecución de proyectos de Lean Manufacturing en empresas de distintos sectores: automoción, metal, alimentario, eléctrico, etc.

Impartición de formaciones presenciales y on-line, seminarios, talleres, webinars y masterclass. Además de ser tutor on-line de varios cursos Lean tutoriza el master de Gestión de Producción de European Quality y el Master de Gestión de Calidad y auditor interno de la Universidad Isabel I.

Anteriormente responsable de calidad – proceso en empresas del sector Naval y Automoción.

Contenido

MÓDULO 1: INTRODUCCIÓN AL LEAN MANUFACTURING

Conceptos. Qué es el Lean Manufacturing

Las 7 MUDAS o despilfarros

MÓDULO 2: LAS 5S; ORDEN Y LIMPIEZA

Conceptos:

- SEIRI: Clasificar
- SEITON: Ordenar
- SEISO: Limpiar
- SEIKETSU: Estandarizar
- SHITSUKE: Disciplina

MÓDULO 3: PLANIFICACIÓN DE LA IMPLANTACIÓN

Pasos para la implantación:

- Plan
- Diagnóstico inicial
- Selección del área piloto
- Equipo de trabajo

MÓDULO 4: IMPLANTACIÓN DE LA HERRAMIENTA 5S

Cómo llevar a cabo la implantación:

- Implantar Seiri
- Implantar Seiton
- Implantar Seiso
- Implantar Seiketsu
- Implantar Shitsuke

MÓDULO 5: EJERCICIO PRÁCTICO FINAL

Desarrollo

El curso se desarrollará en el campus virtual de la plataforma de formación e-learning de COGITI. (campusvirtual.cogitifformacion.es)

El día de inicio del curso los alumnos que hayan formalizado la prematrícula en la plataforma (www.cogitifformacion.es) y hayan hecho efectivo el pago de la misma

(bien por pasarela de pago, con tarjeta, directamente en el momento de la matriculación o bien por transferencia o ingreso bancario en el número de cuenta que se indica en la misma), podrán acceder al curso por medio de la plataforma, con las claves que utilizaron para registrarse como usuarios. Desde su perfil en "Mis Matrículas" podrán ver el enlace de acceso al curso.

Al ser la formación e-learning, los alumnos seguirán los distintos temas que se proponen en el curso al ritmo que ellos puedan, y en las horas que mejor se adapten a su horario.

NO se exigirá a los alumnos que estén las horas lectivas propuestas para el curso, aunque el número de horas lectivas indicado en cada curso es el recomendable para alcanzar los objetivos del curso y la adquisición de los conocimientos previstos, cada alumno va siguiendo a su ritmo los contenidos, de igual forma NO se cortará el acceso a la plataforma a aquellos alumnos que superen las horas propuestas para el curso. Sí se tendrá en cuenta que el alumno haya visto todos los contenidos o al menos la gran mayoría (más del 75 %) de los mismos durante el período que dura el curso, así como realizado con éxito las tareas o ejercicios, trabajos que se le vayan proponiendo durante el curso.

El alumno, además de ir estudiando los contenidos de los distintos temas, podrá participar en el foro del curso dejando sus dudas o sugerencias o intercambiando opiniones técnicas con otros alumnos, así como respondiendo aquellas que hayan dejado otros compañeros. Asimismo podrá hacer las consultas que estime oportunas al tutor del curso para que se las responda a través de la herramienta de mensajería que posee la plataforma y preferentemente en el mismo foro. Recomendamos encarecidamente el uso del foro por parte de todos los alumnos.

Para la obtención del certificado de aprovechamiento del curso el alumno tendrá que superar los objetivos mínimos marcados por el docente (superación de cuestionarios de evaluación, casos prácticos, participación, etc...).

De igual forma, los alumnos, deberán realizar la encuesta de satisfacción que nos ayudará en la mejora de la calidad de las acciones formativas que proponemos en la plataforma de formación. La encuesta estará accesible en el apartado "Mis matrículas" en la plataforma, a partir de la finalización del curso.

Matrícula

Para ampliar información mandar mail a secretaria@cogitiformacion.es o llamando por teléfono al número 985 73 28 91.

Formación Bonificada

La formación bonificada está dirigida a trabajadores de empresas que estén **contratados por cuenta ajena**, es decir, trabajadores de empresas que, en el momento del comienzo de la acción formativa, coticen a la Seguridad Social por el Régimen General.

Están **excluidos** los autónomos, los funcionarios y el personal laboral al servicio de las Administraciones públicas.

Para beneficiarse de la Formación bonificada la empresa tiene que encontrarse al corriente en el cumplimiento de sus obligaciones tributarias y de la Seguridad Social.

Para aclarar cualquier duda relacionada con nuestros cursos o sobre la bonificación de la FUNDAE, pueden dirigirse a la página web de la plataforma **FORMACIÓN BONIFICADA** donde podrán ver la información de una manera mas detallada, así como descargarse los documentos necesarios para la obtención de esta bonificación.

También pueden ponerse en contacto con nosotros, en el teléfono 985 73 28 91 o en la dirección de correo electrónico secretaria@cogitiformacion.es.